



## 이달의 포커스 뉴스

### 베트남 북부 희토류 매장현황 및 개발동향

- 베트남, ICT 제품 필수 원자재 희토류 매장량 2,200만 톤으로 세계 2위

2P

### <기업탐방>

“조금 불편해도 의리를 지키는게 오래가는 길입니다” by 갈텍스

20P

☑	베트남 해외시장뉴스·월간 뉴스·프로젝트 동향 .....	2
☑	<부임인사> .....	오영주 주베트남대한민국대사 18
☑	<기업탐방> .....	갈텍스 김경록 대표(옥타 하노이지회장) 20
☑	<행사 탐방기> .....	한류박람회(KBEE) 24
☑	<팀코리아협의회 소식> .....	LH 클린산단 착공식 28
☑	<노무> 베트남 파산제도의 문제점 .....	전현우 변호사 30
☑	<법률 에피소드> Legal opinion vs Legal advice 김유호 변호사	32
☑	<통관> .....	FTA활용지원센터 박민설 관세사 33
☑	금월의 유망 성 투자 정보 <박간성> .....	35
☑	<이달의 보고서> .....	국내복귀기업 지원제도 가이드북 41
☑	베트남 및 아세안지역 주요 경제 지표 .....	42
☑	사업안내 및 공지사항 .....	47





## 베트남 북부 희토류 매장현황 및 개발동향

- 베트남, ICT 제품 필수 원자재 희토류 매장량 2200만 톤으로 세계 2위
- 매장량 대부분 경희토류(LREE)로 사용 제한적, 연 생산량 1000톤 미미

### 베트남 희토류 현황 및 잠재력

베트남은 중국에 이어 세계 2위 희토류 매장량을 보유한 국가이다. 희토류는 미래 ICT, 제조산업 등에서 필수 전략물자로 손꼽힌다. 그러나 베트남은 1) 생산과 가공 등 관련 기술 부재, 2) 매장량의 대부분이 산업계에 중심으로 쓰이는 중희토류가 아닌 경희토류에 해당된다는 취약점을 지니고 있다.

### 희토류(REE)란?

주기율표의 3족인 스칸듐(Sc), 이트륨(Y)과 란타넘계 원소 15족 등 17개 화학 원소를 통칭한다. 희귀광물의 한 종류로, 화학적으로 안정되면서도 열을 잘 전달하는 성질이 있어 삼파장 전구·LCD 연마광택제·가전 제품 모터자석·광학렌즈·전기차 배터리 합금 등의 제품을 생산할 때 쓰인다. 평균적으로 희토류를 추출하는 원광인 모나자이트(Monazite)는 ‘경희토류’에 해당하는 세륨 47%, 란타넘 24%, 네오디뮴 17%, ‘중희토류’에 해당하는 이트륨 2%, 디스프로슘 1%로 구성된다. 그 외에 60여 개의 광물에서 5~8%의 희토류가 포함되어 있는 것으로 추정한다. 주로 모나자이트(monazite: Ce, La, Y, Th 등) 제노타임(xenotime), 처치아이트(churchite: Ce, Y 등), 바스트네사이트(bastnasite: Ce, La 등), 로파라이트(loparite: Ce, Na, Ca, Ti, Nb 등), 인회석(apatite: Ca, Sr, Na, Ca 등) 등의 광물이 희토류 추출에 사용된다. 이들 광물 중 산업적 가치가 있는 희토류를 추출하는 광물은 바스나이트(희토류 산화물 70~75%), 모나자나이트(희토류 산화물 55~60%), 제노타임(희토류 산화물 55~60%)의 3종으로, 95% 이상에 해당한다.

<희토류 해당 원소별 용도>

구분	원소명	용도	종합 용도
경희토류 (LREE)	La(란타넘)	광학렌즈 첨가제, 레이저용 발광제, 원력 관련 물질	- 스피커, 광학용 유리 세라믹 콘덴서, 축매, 열전자방사, 초전도체, 광학유리, 레이저 등 - Ce, La 등은 생산량도 많고 TV 브라운관이 LCD로 대체되거나 형광램프가 LED로 대체되는 등 대체 기술 증가로 수요 감소세
	Ce(세륨)	자동차 앞유리, 자동차 배기가스 촉매, 석유정제 촉매	
	Pr(프라세오디뮴)	용접, 유리세공사 보안경, 항공기 엔진용 고강용 마그네슘 합금	
	Nd(네오디뮴)	영구자석	
	Pm(프로메튬)	광학유리, 세라믹	
	Sm(사마륨)	영구자석, 중성자 흡수체, 레이저, 조명	



중희토류 (HREE)	Eu(유로퓸)	원자로 제어체, CRT 등 형광체, 수은증기램프	<ul style="list-style-type: none"> <li>- 촉매, 광학유리, 원자로 제어체, 광자기 기록, 고연색 영구자석, 자기냉동 등</li> <li>- 반도체, 레이저, 광학유리, 내열합금, 원자로, 구조재 등</li> <li>- Dy, Tb 등은 중국 외에서는 생산이 미미하며, 영구자석 수요 증가에 따라 필요량 증가세</li> </ul>
	Gd(가돌리늄)	컴퓨터 메모리, 핵 반응제, 원자로 중성자 차폐제, 광학유리	
	Tb(테르븀)	모니터 등 형광체, 자기 영동물질 소재, 영구자석	
	Dy(디스프로슘)	영구자석, 콘덴서, 자기 영동물질 소재	
	Ho(홀뮴)	레이저, 크리스탈 제조	
	Er(에르븀)	유리착색, 자기냉동, 광섬유, 세라믹, 형광물질 활성화제	
	Tm(툴륨)	레이저, 크리스탈 제조	
	Yb(이테르븀)	레이저, 광학유리	
	Lu(루테튬)	레이저, 크리스탈 제조	
기타	Sc(스칸듐)	항공우주 부품, 고성능 방전등	

주: EU 분류 기준 / [자료: 하노이무역관 종합]

<전 세계 희토류 생산량, 비중, 가격>

(단위: 톤, %, USD/ton)

구분	원소명	생산량	비중	가격
경희토류 (LREE)	La(란타넘)	45,469	25	1,525
	Ce(세륨)	76,677	42.1	1,545
	Pr(프라세오디뮴)	9,757	5.4	80,847
	Nd(네오디뮴)	30,687	16.8	102,972
	Sm(사마륨)	3,041	1.7	2,080
	합계	165,631	90.9	-
중희토류 (HREE)	EU(유로퓸)	364	0.2	48,000
	Gd(가돌리늄)	2,431	1.3	37,600
	Tb(테르븀)	400	0.2	1,513,370
	Dy(디스프로슘)	1,397	0.8	460,720
	Er(에르븀)	830	0.5	3,200
	Y(이트륨)	10,414	5.7	6,744
	Ho(홀뮴), Tm(툴륨), Yb(이테르븀), Lu(루테튬)	727	2.7	-
	합계	16,563	9.1	-
전체	182,194	100	-	

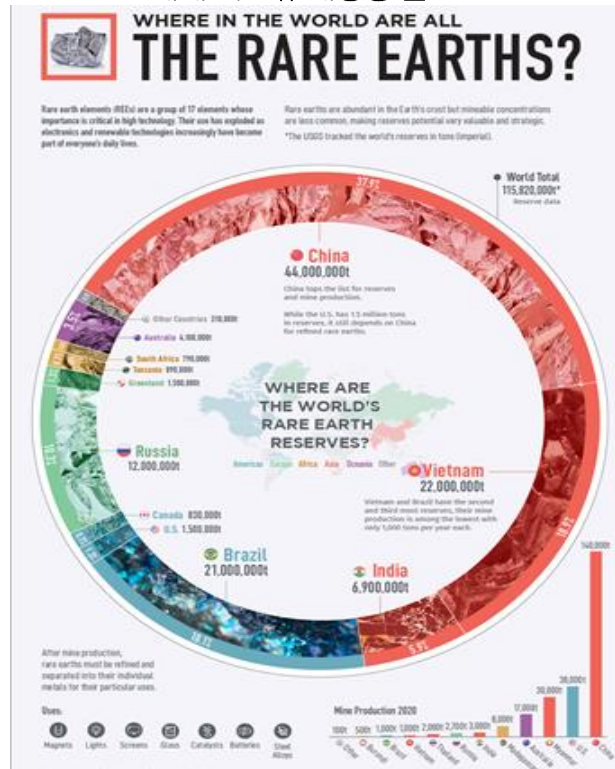
주: 생산량·비중은 2019년, 가격은 2021년 3월 기준 / [자료: 한국무역협회]



### 베트남의 희토류 매장량

베트남은 2021년 기준 매장량 2200만 톤, 연간 생산량 1000톤이 추정된다. 반면 세계 1위 매장량을 가진 중국의 경우 매장량 4400만 톤, 연간 광산 생산량은 14만 톤에 달하여 세계 생산량의 55% 이상을 차지한다. 중국, 베트남의 뒤를 잇는 브라질의 경우에도 약 2200만 톤을 보유한 것으로 추정되나 생산량은 베트남 처럼 연간 1000톤에 불과한 것으로 추정된다.

<세계 희토류 매장량 분포도>



[자료: Visual Capitalist]

### 베트남의 희토류 탐사 및 개발 방향

베트남 산업무역부는 2008년 결정(Decision) 25/2008/QĐ-BCT에서 희토류 포함 광물의 채굴 계획, 탐사 및 개발 계획을 발표했다.

<베트남 정부의 목표>

연번	목표 분류	상세 내용
1	일반 목표	2025년 희토류 관련 품목 연간 생산 2만 톤
2	탐사	2008~2015년: Dong Paho, Yen Phu 광산 탐사 2016~2020년: Nam Xe 광산의 남쪽 탐사 2021~2025년: Nam Xe 광산의 북쪽 탐사
3	탐사, 가공	○ 1단계 2015년 Dong Pao 광산 개발 집중. 연간 약 20만 톤 채굴해 희토류 가공용 광석 생산 목표 - '분리된 희토류 산화물' 관련 연간 총 생산량 약 1만 톤 목표. 대부분 수출용 생산 ○ 2단계는 시장규모에 따라 Nam Xe 광산의 남부 탐사 - 축척기, 영구자석, 촉매 등 희토류 금속, 희토류 응용제품 생산하는 첨단기술 프로젝트 투자를 요청

[자료: Visual Capitalist]



<베트남 내 매장 추정지역>



[자료: 베트남 희토류 지도, KOTRA 하노이 무역관 종합]

<매장지별 희토류 포함 광물 매장량 추정치>

번번	매장지	평균 함량	잠재적 매장량 - 자원(톤)				합계	비고
			(A-B or C1)	(C1 or C2)	(C2)	(P)		
1	Đông Pao (Lai Châu)	2.54~6.75% TR203	460,856	1,697,524	2,552,852		4,711,232	허가서 발급
2	Yên Phú (Yên Bái)	1.01~1.21% TR203		27,298	4,082		31,380	허가서 발급
3	Bắc Nậm Xe (Lai Châu)	가공 광석 2.0~16.8%		1,744,662	5,962,799		7,707,461	추가 탐사 중
		원광석 0.6~31.35% TR203						
4	Nam Nậm Xe (Lai Châu)	0.5~3.6% TR203	5,680	193,488	740,891	3,150,000	4,090,059	추가 탐사 중
5	Mường Hum (Lào Cai)	1.0~3.18% TR203			45,976	83,231	129,207	
6	Pom Lâu (모나자이트)	0.15~4.8kg/m3 모나자이트			1,090	225	1,315	
7	Châu Bình (모나자이트)	0.15~4.8kg/m3 모나자이트			2,632	734	3,366	
8	Bản Giốc (모나자이트)	0.15~4.8kg/m3 모나자이트			710	2,039	2,749	
10	Bến Đền	0.087~0.143% TR203			21,588	24,497		탐사 허가 절차 진행 중

주: A, B는 검증 수치, C1은 검증 혹은 잠재·발견 수치, C2는 잠재·발견·추론 수치, P는 추론 수치

[자료: 베트남 산업무역부, GT Online]



### 베트남 희토류 산업 동향

현재까지 베트남의 희토류 광물 가공 기술은 주로 산업 연구 프로젝트 단계의 미미한 수준이었다. 특히나 산업에 적용한 사례를 찾기가 어렵다. 산업에 응용하기 위한 테스트를 위하여 Nam Xe 남부, Dong Pao, Yen Phu 광산의 광석 가공 기술, 일부 해양 퇴적물 연계 연구 등 여러 연구가 제안됐으나 실효성이 미미했다. 그러나 현재, 해양플랜트로부터 모나자이트를 회수하는 연구가 주목을 받고 있다. 그러나 여전히 희토류 추출 관련 고난도 기술 시현에는 어려움을 겪고 있다. 희토류 원광석 내에는 여러 희토류 원소가 낮은 농도로 혼재돼 있고 화학 성분이 유사하여 분리와 농축과정이 까다롭다고 알려져 있다. 이에 베트남에서는 원광석을 채굴하더라도 추출할 기술이 미미한 수준이라는 것이 한계점이다. 게다가 1톤의 희토류 추출 과정에서는 6만 m<sup>3</sup> 폐가스의 염산 함유, 200m<sup>3</sup> 폐수의 산 함유, 1톤 이상의 방사성 폐기물이 배출되는 것으로 알려져 있다.

베트남의 희토류 채굴·농축(광석 및 농축물) 및 분리·고순도화(산화물) 과정에서의 세계 생산량 기여도는 미미해 추측이 어려우며, 그러나 정제(금속) 과정에서의 희토류 금속 주요 생산국으로 알려져 있다. 그러나 희토류의 분리·정제 시행 국가 자체가 중국, 프랑스, 인도, 에스토니아, 말레이시아, 베트남 등으로 적기 때문에 희토류 생산시장 내에서의 베트남의 성장 잠재력은 여전히 존재한다. 또한 향후 채광·분리·추출 및 고순도 완제품 제조까지의 전 단계를 위한 기술개발을 위한 베트남 정부 및 베트남 기업의 노력이 기대된다.

<2016~2025년 희토류 탐사 및 개발 투자사업>

연번	프로젝트명	목표량	투자금(10억 동)	기타
1	Nam Xe 남부 광산 탐사		15	
2	Dong Pao 광산 희토류 탐사, 가공, 확장(외국 합작법인)	연 희토류 생산량 12,000~14,000톤	350~400	외국 합작투자
3	Yen Phu 광산 희토류 탐사, 가공, 확장	연 희토류 생산량 6,000~10,000톤	200~250	외국 합작투자
4	Nam Xe 광산 희토류 탐사, 가공	발견 즉시 연 5,000톤 이상 생산	400~500	외국 합작투자
5	연구자석, 연마 분말, 희토류 유효성분, 희토류 산화물 등 희토류 금속, 응용품목 생산공장		500~700	투자 요청

주: USD 1= 23,400 VND 적용(2022년 11월 초 기준)

[자료: KOTRA 하노이 무역관 종합]



**베트남 희토류 관련 수출입 동향**

<희토류 관련 품목 HS코드 2805.30 기준 수출 통계>

(단위: US\$ 천)

	2017	2018	2019	2020	2021
총수출액	5,870	18,970	21,023	12,502	53,952
태국	0	8,635	9,761	4,843	34,771
일본	4,685	8,019	11,237	7,648	12,013
중국	1,176	2,316	25	0	7,138
한국	5	0	0	10	30
대만	1	0	0	0	0
필리핀	3	0	0	0	0
스웨덴	0	0	0	1	0

[자료: ITC Trademap, UN comtrade]

<희토류 관련 품목 HS코드 2805.30 기준 수입 통계>

(단위: US\$ 천)

	2017	2018	2019	2020	2021
총수입액	157,391	159,879	139,003	114,997	207,416
일본	151,842	159,509	133,917	104,163	175,864
중국	5,471	329	0	1,160	17,398
태국	0	0	5,086	9,674	13,491
영국	0	0	0	0	659
대만	0	0	0	0	4
이스라엘	0	41	0	0	0
러시아	58	0	0	0	0
스페인	20	0	0	0	0

[자료: ITC Trademap, UN comtrade]

HS코드 2805.30은 희토류 금속, 스칸듐과 이트륨에 해당한다. 그 외 HS코드 2805.30.1000는 세륨족, 2805.30.2000는 테르븀족, 2805.30.3000는 에르븀족, 2805.30.4000는 이트륨, 2805.30.5000는 스칸듐 등이 해당한다.

2021년 베트남은 희토류 금속, 스칸듐 및 이트륨 품목 관련 태국에 3477만 달러, 일본에 1,201만 달러 규모의 수출을 기록했다. 그 외 동일 품목 관련, 일본에서 1억 7,600만 달러 규모를 수입했다. 2위 수입국은 중국으로 1,700만 달러 규모에 해당돼 동일 품목 관련 중국으로의 수출액인 714만 달러의 2배 이상 규모를 수입한 것으로 나타났다.



## 베트남 북부 희토류 유관 기업

- Lai Chau-VIMICO
  - Lai Chau – VIMICO 합자회사는 2008년에 설립
  - Dong Pao, tam Duong, Lai Chau 광산의 희토류 광석 탐사, 개발, 가공
  - 베트남 광물 채굴 관련 최대 국영기업인 VINACOMIN의 자회사
  - VIMICO는 2013년 일본의 도요타 Tsuho사와 Lai Chau 희토류 채굴 및 가공 협력

## 시사점

베트남의 희토류 보유량은 세계 2위로 크다. 그러나 원광석에서 가공 및 분해하여 생산까지 이르는 산출물이 미미한 수준이다. 주로 집중 중력, 자성 분리, 정전기 분리 등의 분해 과정이 수반되어야 하나 미미한 단계로 추정된다. 이에 외국인 투자자를 찾아 자본금을 받고 광산을 개발하거나 부족한 분해 등의 가공 작업 기술을 취득하려는 수요가 높을 것으로 전망된다. 그러나 전략물자인 만큼 외국인 투자자, 외국계 기업과의 협업에 있어서 기술 관리, 광산 권리 획득 등 민감한 부분이 많아, 단기적으로 대량 생산이 발생하기는 어려울 것으로 보인다. <끝>





## 2022년 3분기, 다낭시 경제리뷰

- 3분기 다낭시 지역총생산(GRDP), 전년 기저효과로 전년동기비 39.15% 증가

### 관광업 재개로 타지역을 압도하는 높은 성장세 시현

다낭은 1~9월 누적 기준으로, 베트남 63개 성·시 중 박창(23.98%), 칸호아(20.48%), 켄터(17.57%)에 이어 4위의 높은 성장세를 기록하였으며, 3분기 기준으로는 모든 성·시중에서 가장 높은 성장세를 시현한 것으로 분석된다. 산업 비중은 서비스업이 68.68%로 다낭시 경제에서 압도적인 비중을 차지하고 있고, 공업 부문이 20.25%로 그 뒤를 이었다. 다낭시의 경제 회복속도는 2021년 코로나19 피해에 따른 기저효과가 일부 있음을 감안하더라도 다른 성시에 비해 회복세가 빠르다는 평가를 받고 있다.

### (서비스업) 3분기 48.35% 성장으로 다낭시 경제성장 견인

금년 1~9월 중 다낭을 방문한 관광객은 약 280만명으로 전년 동기 대비 60.8% 증가하였으며, 올해 관광객 유치 목표(350만명) 달성에도 문제가 없을 것으로 전망된다. 동 기간 국내 관광객은 전년 대비 2배 이상 급증한 약 250만명으로 집계되었으며, 외국인 관광객은 30만명으로 추산된다. 국내 관광객 규모는 코로나 19 이전 수준으로 빠르게 회복되었으나, 외국인 관광객의 경우 유가 상승, 인플레이션의 여파로 완전한 회복을 위해서는 시간이 더 필요할 것으로 보인다.

하지만, 대외 불확실성 확대 등으로 4분기 및 내년도 관광산업 환경도 녹록치 않을 것으로 보인다. 다낭시는 이러한 잠재 리스크를 극복하기 위해, 시 차원의 관광 축제 추진과 더불어 인도, 중동, 일본 등 잠재 관광 대상국들을 방문하여 프로모션을 진행하는 등의 노력을 이어가고 있다.

### (공업 및 건설) 3분기 20.84% 성장, 공업 부분에서 비약적인 성장세(24.46%) 시현

3분기 다낭시의 공업 및 건설 분야 GRDP는 전년 동기 대비 20.84% 증가하였으며, 9월 누적 기준으로는 전년 동기 대비 7.83% 증가하였다. 특히, 공업부문은 3분기 전년 동기 대비 24.56%, 9월 누적 기준 9.09% 증가하며, 건설업 분야보다 높은 증가세를 기록했으며, 서비스업 다음으로 높은 성장세를 시현했다. 1~9월중 다낭시 산업생산지수(IIP)는 전년 동기 대비 11.7% 증가하였다. 항공기 수리 서비스(▲63.9%), 운동화 및 샌들(▲42.1%), 냉동새우(▲31.2%) 등에서 생산량 증가폭이 컸으며, 주요 공업부문의 2/3이상 이 전년 동기 대비 생산량이 증가한 것으로 나타났다.

### 시사점

관광산업 비중이 높은 다낭시는 2021년도에 베트남 여타 도시보다 코로나 19의 경제적 피해를 가장 혹독하게 경험하였다. 그러나 2022년 조업 정상화, 국제선 재개 등에 힘입어 다낭시의 경제는 빠르게 회복하고 있다. 특히, 국내 관광시장이 코로나19 이전 수준으로 회복되면서, 관광산업이 빠르게 회복되고 있고, 현지 기업들의 다낭에 대한 투자도 늘어나면서, 당분간 다낭시는 급속한 경제성장을 지속할 것으로 전망된다.





## 베트남, 연간 1인당 라면 소비량 세계 1위 차지

- 코로나19로 라면 수요 폭발적 증가
- 한국 라면 시장 점유율 5% 수준, 현지화된 진출전략 필요

베트남의 연간 1인당 라면 소비량은 2018년 53개, 2019년 55개, 2020년 72개로 꾸준히 증가했으며, 2021년에는 87개를 달성하며 세계 1위를 차지했다. 또한 세계 라면시장의 규모 또한 중국과 인도네시아 다음으로 세계 3위를 차지하며, 세계에서 베트남 라면 시장의 입지를 굳건히 했다.

### 꾸준히 성장하는 베트남 라면시장 규모

지난 2년간 코로나19의 영향으로 전 세계의 경제가 어려움을 겪었다. 그러나 이와는 반대로 폭발적인 수요로 인해 매출이 증가한 상품들이 있는데, 그 대표적인 예로 라면을 들 수 있다. 특히나 베트남의 경우 기존 반미, 쌀국수 등 간단하게 끼니를 해결하는 외식이 많았으나, 두 번의 록다운으로 인해 외식할 수 있는 기회가 사라지자 라면 등의 인스턴트 식품을 비축해 끼니를 해결함에 따라 라면의 수요가 폭발적으로 증가하는 현상이 일어났다. 세계 라면협회가 집계한 '2021년 국가별 라면시장 규모'에 따르면, 베트남 85억6000만 개로 세계 3위를 차지하였다.

### 베트남 내 한국 라면 시장 동향

코로나19로 인한 수혜는 기존 높은 점유율을 차지했던 베트남 라면뿐만 아니라 한국 라면에도 큰 이익을 안겨주었다. 베트남에 진출한 대표적인 라면기업인 오뚜기 사는 지난해 3600만 달러(9050억 동) 매출을 기록했으며, 팔도 사의 경우 2021년 약 3600만 달러(9130억 동)의 매출과 동시에, 작년 성장에 이어 2022년 또한 두자리수 성장률을 기록할 것으로 보고 있다. 베트남 내 라면 관련 관계자에 의하면 “불려먹는 즉석 라면이 주류였던 베트남 시장의 소비자들에게 끓여먹는 한국식 라면에 대한 번거로움과 낯섦이 있었으나, 여러 매체의 영향으로 인해 한국 라면의 인지도가 상승하고 끓여먹는 방식에 익숙해졌기에 한국 라면의 특장점을 살린다면 앞으로 베트남 시장에서도 꾸준히 성장할 수 있을 것”이라고 전했다. 실제로 베트남 내에서 가장 인기 있는 한국 라면은 기존 베트남 시장에 존재하지 않았던 짜장류 라면과, 불닭볶음면 등 매운맛 라면이 인기를 끌고 있다.

### 시사점

호황을 누렸던 2021년 라면 시장과는 달리 2022년 초는 소비자들이 비축했던 라면을 소비했기 때문에 전년 대비 매출이 크게 감소하기도 했다.

한국산 라면 또한 초기 진출과 비교해 많은 성장을 이루었지만 여전히 시장 내 입지는 높지 않다. 베트남 내 라면 관계자에 따르면 “한국 라면의 시장 점유율은 여전히 5% 수준이기 때문에 베트남에서 더욱 큰 성장을 이루기 위해서는 베트남에 맞춘 새로운 전략이 필요하며, 불린 라면 등 현지화된 신제품이나 웰빙과 같은 프리미엄 라면으로 탈바꿈이 필요할 것”이라고 전했다.





## 베트남 품질관리법과 강제 품질 대상 리스트 현황

- 베트남의 품질검사 의무화 품목 리스트는 부처별로 시행규칙 확인 필요
- 부처별로 개정 주기가 달라 주기적인 확인 필수

### 2007년 제품·재화 품질관리법상 제품·재화의 구분

베트남의 품질 관리는 2007년 제품·재화 품질 관리법(2007년 11월 21일 자 Law 05/2007/QH12)에 따르며, 제품·재화의 품질은 공표된 적용 기준(tiêu chuẩn công bố áp dụng, announced applicable standards) 혹은 관련 있는 기술 표준(quy chuẩn kỹ thuật tương ứng, relevant technical regulations)에 따라 관리되고 있다. 관리 방식은 제품·재화의 안전을 위협하거나 위협할 가능성에 따라 아래와 같이 구분하고 있다.

- Group 1 제품·재화: 생산자들이 적용을 공표한 기준에 따라 관리
- Group 2 제품·재화: 권한 있는 국가 기관이 발행한 관련 있는 기술표준 및 생산자들이 적용을 공표한 기준에 따라 관리

### “Group 2” 제품·재화 품질 관리

수입물품이 Group 2 제품·재화에 속하는 경우, 물품이 시장에 유통되기 전에 기술 표준과 합치하다는 보고(công bố hợp quy, regulation-conformity announcement) 및 생산 과정과 완성 상품에 관련한 기술 표준에 따른 인증(chứng nhận hợp quy, regulation conformity certification)이 필요하다.

2007년 제품·재화 품질법에 따라 Group 2에 속하는 제품·재화에 대해서는 수입 시 품질 검사를 받아야 한다. 품질 검사는 수입자의 기술표준에 따른 보고에 대한 평가로 이뤄지며, 기술 표준에 따른 보고는 각 기관 및 개인의 자체 평가, 국가에 등록하거나 인정된 기관의 인증이나 감정 혹은 국가에서 지정한 기관에서의 인증이나 감정 중 한 가지의 방법으로 이뤄져야 한다. 이러한 인증 및 평가와 관련한 세부사항은 각 국가기술 표준에서 정하고 있다(시행령 74/2018/ND-CP).

Group 2 제품·재화의 리스트는 부처별로 시행규칙을 통해 발표하며, 대상 물품 리스트는 부처별로 개정 여부에 대한 주기적인 확인이 필요하다. 2022년 하반기 기준 KOTRA 하노이 무역관에서 종합한 부처별 Group 2 제품·재화의 리스트는 원문에서 확인이 가능하다. 그 외 베트남의 수입 인증과 관련하여 보건부의 식품, 의약품, 화장품, 의료기기 등과 관련한 수입 인허가 사항, 에너지 효율 마크 부착 등의 강제인증 사항에 대해서도 유의가 필요하다.

### 과학기술부 품질 관리 대상 전기, 전자제품 세부 품목 리스트

과학기술부의 Group 2 제품·재화 리스트 중 전기전자 제품에 대해서는 전기 안전(Electrical safety) 및 전자파 적합성(Electromagnetic compatibility) 품목을 세부적으로 규정하고 있으며, 세부 품목 리스트는 원문에서 확인이 가능하다.





## [기고] 베트남 사이버 보안법 시행령이 한국기업에 미치는 영향

법무법인 광장 백웅렬 변호사

2019년 1월 1일 베트남 사이버 보안법 (24/2018/QH-14)이 시행된 이후, 거의 3년 만에 동법 시행령 초안이 확정되어 2022년 10월 1일부터 발효되었습니다. 위 사이버 보안법 정부 시행령(53/2022/ND-CP, 이하 “본건 시행령”)은 사이버 보안법에서 위임한 각 사항에 대한 세부 규율을 제공하고 있는데, 그 중 아래에서는 한국 기업들에게 직접적인 영향을 미칠 수 있는 부분을 중심으로 말씀드리겠습니다.

3년 전 베트남 사이버 보안법이 최초 시행되었을 때 가장 논란이 되었던 부분은, 베트남 내에서 부가서비스를 제공하는 외국 기업들에게까지 i) 데이터 현지 저장 의무 및 ii) 지점 또는 대표사무소 설립 의무를 부과한 조항(동법 제26조)이었습니다. 당시 해당 의무 부과와 실효성이나 집행 가능성 측면에서 베트남 내에서도 첨예한 의견 대립이 있었고, 그 여파로 시행령 초안의 확정이 지연되면서, 실제 위 조항의 집행 자체도 사실상 유예되고 있었으나, 결국 올해 10월 1일부터 본건 시행령 실시가 확정되면서, 사이버 보안법 상 외국 기업에 대한 의무 부과 조항은 위 시행령 규정에 따라 향후 우리 관련 기업들을 포함한 외국 기업들에게 영향을 줄 것으로 보입니다.

본건 시행령 제26조는, 베트남에서 서비스를 제공하는 외국 기업들이 베트남 현지에 저장할 데이터의 유형과 이러한 의무를 부담하는 외국 기업의 베트남 내 사업 형태에 대하여 추가적인 세부 규율을 제공하고 있는데, 이와 같은 의무는 외국 기업이 베트남 공안부 사이버 보안국으로부터 동법 위반 여부 조사를 위해서 서면으로 협조, 예방, 조사 요청 통지를 받은 후, 공안부의 요청사항을 이행하지 못하는 경우에 발생합니다.

이와 같은 의무가 발생한 경우, 해당 외국 기업은 i) 개인정보 등의 경우 이를 수령한 때로부터 24개월 동안, ii) 사이버보안법 위반 조사 및 내역 처리를 위한 시스템 로그 기록은 12개월 동안 해당 데이터를 현지에 저장해야 하고, iii) 베트남에서 서비스를 종료할 때까지 지점 또는 대표사무소를 운영 및 유지하여야 합니다. 즉, 사이버 보안법에서 비교적 명확하게 규정한 외국기업의 위 각 의무에도 불구하고(동법 제3조에서는 데이터 저장 기간 등 관련 세부사항을 시행령에 위임하였음) 본건 시행령은 해당 의무의 발생 자체에 대한 조건(공안부의 협조 요청에 대한 외국기업의 불이행 등)을 설정함으로써, 당초 입법 취지에서는 한 걸음 물러선 모습을 보이고 있는데, 이는 그동안 외국 기업에 대한 집행 가능성이나 글로벌 IT 기업들의 베트남 투자 위축 우려 등을 강조한 의무 도입 신중론 쪽의 의견을 어느 정도 반영한 중도적인 스탠스라고 평가할 수 있을 것 같습니다.

다만, 최근 베트남 공안부에서 그동안 각 개별 법령에 산재되어 있던 개인정보보호 관련 내용을 취합한 개인정보보호 관련 시행령을 곧 확정 공포, 시행하겠다고 언급하였고, 당초 글로벌 IT기업에 대한 조사, 과세 등을 염두하고 사이버 보안법 제정이 추진되었던 배경을 고려하면, 앞으로 공안부 사이버 보안국에서 본건 시행령에 따라 접근이 가능한 외국 기업들에게 협조 통지 및 의무 부과를 본격적으로 개시하며 사이버 보안법 집행 범위를 확장할 가능성도 있다고 보입니다.





## [기고] 2022년 베트남 산업용 부동산 현황

알스퀘어 베트남 신지민 법인장



베트남 전국 공단을 대상으로 조사를 실시하였으며, 조사대상에는 산업용 부지, 임대공장과 창고를 모두 포함한다. 다만, 분양완료 공단과 재판매 토지는 제외한다. 2022년 10월까지 전국 62개 성시 563개 공단 중 155개 공단이 판매 중이며, 25개 공단은 현재 건설과정에 있다. 나머지 수는 판매 완료, 계획단계, 보상단계로 구분된다.

### 베트남 북부지역 산업용 부동산 현황

베트남 북부는 총 24개 성시에 총 190개 공단이 있으며, 이중 50개의 공단이 현재 판매 중이다. 공단의 수가 가장 많은 도시는 하노이로 22개 공단 소재, 그 다음으로는 빈푹(Vinh Phuc) 19개, 박닌(Bac Ninh) 18개 순이다. 북부 공단 중 평균 토지사용료가 가장 비싼 도시는 하노이로 평균 토지사용료는 1㎡당 180달러이다.

### 베트남 중부지역 산업용 부동산 현황

중부지역에는 총 19개 성시에 124개 공단이 소재하고 있으며, 이중 40개 공단이 현재 판매 중이다. 공단의 수가 가장 많은 도시는 꽝남(Quang Nam)이며 17개 공단이 소재하며, 다음으로는 응에안(Nghe An) 14개, 탄호아(Thanh Hoa) 11개 순이다. 중부 공단 평균 토지사용료가 가장 비싼 도시는 다낭으로 평균 토지사용료는 1㎡ 당 107.5달러이다. 중부에서 가장 토지 사용료가 비싼 공단은 다낭에 소재하고 있는 호아칸(Hoa Khanh) 공단으로 토지사용료는 115달러이다. 중부지역에서 현재 판매중인 공단이 많은 도시는 꽝남이고 8개의 공단이 판매 중이다. 다음으로는 응에안이 5개, 다낭과 후에가 각각 4개의 공단이 판매 중에 있다.

### 베트남 남부지역 산업용 부동산 현황

남부지역은 총 19개 성시에 총 249개의 공단이 있으며, 이중 65개의 공단이 현재 판매 중이다. 공단의 수가 가장 많은 도시는 롱안(Long An)이고 39개 공단이 소재하며, 다음으로는 동나이(Dong Nai) 36개, 빈즈 32개 순이다. 남부 공단 중 평균 토지사용료가 가장 비싼 도시는 호치민시로 평균 토지사용료는 1㎡ 당 319.2 달러에 달한다. 그중 가장 비싼 공단은 호치민시 소재 떤따오 2(Tan Tao 2)공단으로 토지사용료는 1㎡ 당 500달러를 기록했다. 남부지역에서 현재 판매중인 공단이 많은 도시는 롱안이고 15개의 공단이 판매 중이다. 다음으로는 동나이 11개, 바리아-붕따우 10개, 빈프억이 7개로 그 뒤를 이었다.

### 임대공장(창고포함) 현황

베트남은 남북으로 긴 지형 특성에 따라 각 지역마다 산업군이 다르게 발전되어 있다. 북부의 경우 중국 국경과 인접해있고 수도가 위치하고 있는 지역으로 고부가가치의 전자/전기 산업이, 중부의 경우 중앙정부의 정책으로 IT 산업을 투자를 장려하고 있고 남부지역은 전통적인 1차 산업인 섬유/봉제 산업이 밀집되어 있다.





### ▶ 베트남, 2023년 신발 수출 목표 270억 달러 설정

베트남가족신발가방협회(LEFASO)에 따르면, 2022년 베트남의 가족 및 신발 수출 수입이 250억 달러, 2023년 수입이 270억 달러로 예상된다고 전함. 지난 9월 한달간 신발 수출업체들은 20억 달러의 매출을 기록하였으며, 올해 9월까지의 매출은 지난 2021년 208억 달러의 매출보다 높은 210억 달러로 증가하였음. 디엠탄끼엣(Diep Thanh Kiet) LEFASO 부회장에 따르면, 2022년 말까지 신발업체가 수출 목표인 250억 달러를 달성할 가능성이 높다고 전함.

[The Saigon Times, 11. 18]

### ▶ 베트남 고무업계, 3분기 저조한 실적 기록

베트남 세관의 집계에 따르면, 2022년 3분기 고무 수출량이 전년 동기 대비 6% 증가했음에도 불구하고, 수출액은 고무 가격 하락으로 인해 약 2% 감소하였음. 해당 기간 고무 가격은 더운 날씨로 인한 생산 차질, 코로나19 예방 조치 장기화로 인한 중국 내 수요 둔화로 하락함. 호치민증권거래소(HOSE)와 하노이 증권거래소(HNX), UPCoM 등 상장 기업 13곳을 대상으로 조사한 결과, 이익 감소를 기록한 회사는 8개사, 이익 증가 3개사, 이익 감소를 확인한 회사가 2개사였음.

[Vietnam News, 11. 17]

### ▶ 베트남, 중부지역에 1억 4770만 달러 규모 산업단지 건설 착수

후에시 인민위원회는 길리멕스(Gilimex Industrial Park Corporation)와 협력을 통해 면적 규모가 461헥타르이고, 자본규모가 1억 4,770만 달러인 산업단지 건설을 착수함. 산업단지 건설은 흐영투이 군(Huong Thuy Town)에서 진행되고 있음. 건설은 총 2단계로 구성되어 있으며, 올해 4분기 중 1단계가 완료될 예정임. 해당 산업단지 입주 업종은 전기 및 전자제품, 컴퓨터 및 과학제품, 자동차 부품 및 예비 부품 등으로 예정되어 있으며, 완공 후 운영 시 3만 명 이상의 일자리를 창출할 수 있을 것으로 전망됨. 한편, 올해 10월까지 베트남 산업생산성지수(IIP)는 전년대비 7.72% 증가하였고, 그중 생산 및 가공 부문은 5% 증가함.

[Tuoi Tre, 11. 15]

### ▶ 호주, 베트남 새우 수입 급증

베트남 수산물수출생산자협회(VASEP)에 따르면, 호주에 수입되는 태국 및 중국산 새우 수입량이 감소를 기록함. 반면, 올해 7월까지 베트남산 새우 수입량은 51% 급증한 것으로 나타났고, 이 중 가공된 새우가 전체 수입량의 40% 비중을 차지함. 국제무역센터(ITC)는 중국의 제로 코로나 정책으로 중국의 새우 생산에 차질이 생겨, 수출량에 영향을 미치고 있다고 전함.

[Vietnam Plus, 11. 10]



### ▶ 베트남 3분기, 금 수요 3배 이상 증가

GDP 성장, 기업들의 완전 고용 등의 요인으로 인해 베트남의 금에 대한 수요 증가하였음. 세계금협회(World Gold Council)의 최근 보고서에 따르면, 올해 3분기 베트남의 금 수요는 총 12톤의 보석, 골드 바, 동전 등으로 추정되며, 이는 전년 동기 대비 264% 증가한 수치임. 또한 The Gold Demand Trends의 보고서에 따르면, 코로나19 범 유행 이후 지속적으로 금 수요의 회복이 일어났으며, 베트남의 보석 소비는 4톤으로 전년 대비 3배 이상 증가하였음을 알림.

[Vietnam News, 11. 9]

### ▶ 애플 협력사 럭스쉐어(Luxshare), 베트남 중북부 응에안(Nghe An)성에 1억 5천만 달러 추가 투자

지난달 28일, 애플 협력사 럭스쉐어 ICT(Luxshare ICT)는 약 1억 5천만 달러 규모의 외국인직접투자(FDI) 프로젝트를 베트남 중북부 응에안(Nghe An)성에 추가로 추진할 계획이라고 전함. 럭스쉐어 ICT가 설립 예정인 공장은 연간 약 7,400만 개의 전자 부품 생산 능력을 갖춰져 있고, 공장 가동 시 14,000개의 일자리가 창출될 것을 전망됨. 프로젝트는 2023년 1월에 착공하여 2024년 3월에 공식 가동 될 예정.

[Vietnam Investment Review, 11. 8]

### ▶ 강하게 반등하는 베트남 경제

베트남은 거시경제 안정 및 인플레이션 통제를 통해 경제사회의 회복과 발전을 도모하였음. 1월~10월까지 베트남의 누적 해외 무역액은 6,162억 달러 규모로, 전년동기대비 14.1% 증가하였고 94억 달러의 무역수지 흑자를 기록함.

- 소매 판매 및 서비스 누적 매출액 4조 7천억 VND로 전년대비 20.2% 급증
- 해외직접투자(Foreign Direct Investment) 누적액 175억 5천만 달러로 동년대비 15.2% 증가

농림어업 부문은 꾸준한 상승세를 보이며, 10월 산업생산지수(Industrial Production Index)에서 전년동월 대비 6.3% 성장을 기록함. 스탠다드차타드 은행(Standard Chartered Bank)은 포스트 코로나에 접어들며 2022년 국내총생산(GDP) 예측 성장률을 6.7%에서 7.5%로 상향조정하였고, 2023년은 7.0%에서 7.2%로 향상시킴. UOB 은행 또한 2022년 GDP 성장률을 7.0%에서 8.2%로 향상함.

[Saigon Times, 11. 4]

### ▶ 빈페스트(VinFast), 센서 교체 위해 VF e34 차량 730대 리콜

베트남 최대 민간기업 빈그룹의 자동차 제조 자회사 빈페스트(Vinfast)는 내수판매 모델인 전기차 VF e34 모델에 리콜 조치를 결정함. 이는 측면 충돌 센서 점검 및 교체를 위한 것으로, 리콜 대상 차량은 5월부터 7월까지 조립된 730대 전량임. 이같은 결정은 해당 모델에 장착된 에어백 시스템의 측면 충돌 센서와 에어백 컨트롤러의 호환 문제를 해결하기 위함이며, 현재까지 센서 오류로 인한 소비자 불만이나 기타 컴플레인인 아직 기록된 바 없다고 전함.

[Vietnam Plus, 11. 3]



### ▶ 베트남 노동부, 하반기 실업률 최저치인 2.3% 기록

베트남 노동보훈사회부(노동부)에 따르면, 베트남 하반기 실업률은 올해 최저치인 2.3%로 나타남. 노동부는 또한, 현재 경제활동인구 5,190만명 중 약 68.7%(비공식 부문 제외)가 활동 중이며, 지속적으로 전문인력이 증가하는 추세라고 전함. 다오 응옥 중(Dao Ngoc Dung) 노동부 장관은 아직까지 베트남은 전문직 인력이 부족하고, 근로계약서를 작성하지 않는 근로자들이 발견되고 있는 등의 문제에 직면하고 있다고 밝히며, 이에 대한 해결을 촉구함. 베트남 교육부는 독일, 일본, 호주와 등 선진국에서 시행 중인 교육 및 훈련 역량 프로그램을 모델로 하여 문제를 개선하고 국가의 교육 및 훈련 역량을 강화하는 것을 최우선 과제로 삼을 것이라 전함.

[Saigon Times, 11. 3]

### ▶ 베트남 쌀, 올해 10월까지 수출액 29억 4000만 달러...전년대비 17.2% 증가

올해 10월까지 베트남의 누적 쌀 수출량은 607만 톤, 수출액은 29억 4,000만 달러 규모로 전년대비 17.2% 증가함. 1~9월까지 베트남 쌀 최대 수입국은 총 수출량의 43.9%를 차지한 필리핀으로 나타남. 필리핀은 전년동기대비 수출량은 35.3%, 수출액은 22.2% 증가하여 247만 톤, 11억 4000만 달러 규모의 쌀을 수입하였음. 국내 공급 감소로 단기적인 가격 상승 현상이 나타나고 있으나, 쌀 수출은 지속적으로 증가할 것으로 전망됨.

[Saigon Giai Phong, 11. 3]

### ▶ 휘발유 값 3회 연속 상승

지난 1일, 베트남 RON 92 바이오 연료 및 RON 95-III 가솔린은 각각 1.77%, 1.8% 인상하여 VND21,870, VND22,750을 기록함. 베트남 휘발유 값은 10월 11일 이후 약 3주 동안 세 번째로 인상한 것으로 나타남. 연료시장 규제를 담당하는 산업무역부와 재정부는 연료비 증가를 감안하여 소매 가격에 반영하기로 합의하였음. 한편, 연료값 인상 및 최근 하노이와 호치민시에서는 '휘발유 부족' 표지판을 내걸은 주유소를 발견할 수 있음. 하노이 소재 일부 주유소는 차량 대상 주유를 거부하기도 함.

[VN Express, 11. 3]

### ▶ 호치민시 주유소 20% 공급 부족에 직면해

베트남 산업 무역부 국장 부이파황부(Bui Ta Hoang Vu)는, 호치민에 있는 550개의 주유소 중 108개의 주유소(약 20%)가 연료 부족에 직면해 있다고 전함. 부 국장에 따르면, 연료 부족은 구찌(Cu Chi), 빈짚(Binh Chanh), 빈똌(Binh Tan), 12군 등 외각 지역에서 큰 체인이 아닌 가족사업으로 운영되는 주유소에서 문제가 더욱 심각하다고 전함.

[Tuoi Tre, 11. 2]





**(입찰정보)**

**1. 발굴 프로젝트 리스트**

- Pac Nam 6.5MW 수력발전 프로젝트
- Ha Tinh시 폐수처리장 건설

\* 발주처 담당자 정보 및 기타 세부사항 별도 문의(jinseul\_y@kotra.or.kr)

**2. 프로젝트 세부정보**

- Pac Nam 6.5MW 수력발전 프로젝트

<b>발주처</b>	○ 기관명 : BAC KAN DEPARTMENT PLANNING AND INVESTMENT
<b>프로젝트</b>	○ 현장위치 : Bac Kan 성 Pac Nam 군 ○ 규모 : 약 10.5백만 달러 ○ 프로젝트 단계 : 투자자 선정 중 ○ 세부내용 - The project has total capacity of 6.5MW with use land area of 31.7ha - With the investment of 02 units, the project is expected to supply electricity to the national grid with an average amount of 22.16 million kWh

- Ha Tinh시 폐수처리장 건설

<b>발주처</b>	○ 기관명 : HA TINH PROVINCIAL PMU OF INDUSTRIAL AND CIVIL WORKS CONSTRUCTION INVESTMENT
<b>프로젝트</b>	○ 현장위치 : Ha Tinh 성 Ha Tinh 시 ○ 규모 : 약 35백만 달러 ○ 프로젝트 단계 : 투자자 모집 중 ○ 세부내용 New construction investment of wastewater treatment plant will be included: - 72.8km of wastewater collection pipeline with diameter DN200 to DN600 - 13 wastewater pumping stations - 01 wastewater treatment plant with a capacity of 19,000 m3/day The project is located on 9 wards of Ha Tinh city, the goal is to ensure that wastewater is collected thoroughly to the centralized wastewater treatment plant.



## 주베트남대한민국대사관 오영주대사님



안녕하세요, 주베트남 대한민국 대사 오영주입니다.

월간 『베트남비즈니스뉴스』에 서면으로 부임인사를 드리게 되어 기쁘게 생각합니다. 창간 2년여 남짓 된 『베트남비즈니스뉴스』는 그간 한국과 베트남의 경제협력의 선봉에 서 계신 진출 우리 기업 및 교민 여러분께 베트남 주요 경제 정책 및 시장 동향은 물론이고 노무·세무·법률 등 주제별 전문정보를 총체적으로 망라하여 제공해오는 유용한 월간지인 것으로 알고 있습니다.

저는 지난 10월 13일 부임하여 10월 26일 응우옌 쉰언 폭 베트남 국가주석께 신임장을 제정하고 대사로서 공식적인 활동을 개시한지 약 1개월 정도 되었습니다. 한국과 외교관계를 맺고 있는 그 어떤 나라보다도 짧은 기간 동안 밀접한 협력관계를 구축한 베트남에 부임하게 된 것을 개인적으로 매우 기쁘게 생각하고 있으며 큰 기대를 갖고 있습니다.



특히 올해는 양국 수교 30주년으로서, 그간 양국의 협력 성과를 점검하고 이를 통해 새로운 30년을 계획하는 시기에 부임하게 되어 막중한 책임감 또한 느끼고 있습니다. 한-베 관계에 영향을 미칠 수 있는 국제환경을 면밀하게 관찰하면서, 양국이 상대방을 필요로 하는 최적의 파트너로서의 여정을 더욱 굳건히 하기 위해 노력해 나갈 예정입니다.

한국과 베트남 양국은 1992년 수교 이래 한 세대 남짓의 짧은 시간 내 서로에게 없어서는 안 될 존재로서, 긴밀한 협력의 관계를 전방위적으로 구축해왔습니다. 양국은 함께하지 않는 분야를 찾기 어려울 정도로 거의 모든 분야에 걸쳐 협력하고 있습니다. 베트남은 한국과 아세안의 상생 협력을 위한 핵심적인 파트너이며, 더 나아가 인도 태평양 지역에서 한국의 기여를 확대해나가는 데 가장 중요한 역내 동반자입니다.

1992년 수교 당시 5억불에 불과했던 양국간 교역량은 2021년 코로나19 시국에도 불구하고 사상 최고치인 807억 불로 160배 이상 증가하였으며 2023년 1천억 불을 바라보고 있습니다. 한국은 베트남에서 가장 큰 규모의 투자를 한 국가로서, 8천여 개 한국 기업이 베트남에 진출하여 현지 파트너와 서로 힘을 모아 세계 시장에 참여하고 있습니다.

개발협력 분야 또한 양국 간 협력의 핵심축으로서 베트남 경제의 발전 및 양국 간 경제협력 관계 심화 발전에 크게 기여하였습니다. 베트남은 우리나라의 최대 개발협력 파트너이며, 그간 양국은 한-베트남 과학기술연구원(VKIST) 구축 사업, 하노이-하이퐁 고속도로 건설 사업 등 다양한 개발협력 사업을 성공적으로 추진해 왔습니다.

양국 간 긴밀한 경제협력 관계는 활발한 인적교류를 촉발하였습니다. 2019년 480만명으로 절정에 달했던 양국 국민 간 상호 방문이 코로나19 사태로 잠시 주춤했지만, 코로나19가 진정세로 접어듬에 따라 예년의 활기를 되찾아가고 있습니다.

한국과 베트남 정부는 현재 성공적인 지난 30년 간의 양국 관계를 바탕으로 보다 성숙하고 미래 지향적인 향후 30년을 위한 협력의 방향을 함께 협의 중입니다.


양국이 앞으로 함께 나아갈 30년이 지난 30년보다 더욱 성공적인 기간으로 평가될 수 있도록, 우리 대사관은 코트라를 비롯한 우리 공공기관, 코참을 비롯한 우리 경제단체, 진출 우리 기업 및 교민들과 함께 팀코리아 기치 아래 지속 노력해나갈 것입니다. 월간 『베트남비즈니스뉴스』 또한 앞으로도 우리 기업에 유익한 정보를 제공하며 다양한 지역에서의 새로운 사업 활동에 동반자 역할을 수행해 주실 것으로 기대합니다.

여러분의 건강과 행복, 그리고 성공을 기원합니다. 감사합니다. <끝>



## “조금 불편해도 의리를 지키는게 오래가는 길입니다”

김경록 갈텍스 대표(옥타 하노이지회장) 인터뷰



**김경록 대표님, 안녕하십니까? 먼저 갈텍스에 대한 소개부터 부탁드립니다.**

네. 베트남비즈니스뉴스 독자 여러분! 안녕하세요? 이렇게 만나 뵙게 되어 반갑습니다. 저희 갈텍스는 2009년 설립된 병원용 유니폼 전문 무역회사입니다. 생산품 전부를 미국으로 수출하고 있구요. 베트남에서 저희와 거래하는 전속공장을 통해서 생산하며 5개 정도의 핵심 전속공장을 보유하고 있고 최대 8개 공장 과 협력하기도 했습니다. 연 매출은 9000만불 정도입니다.

**의료용 유니폼이라는 아이템을 선정하시게 된 계기는 무엇인가요?**

아마 그레이 아나토미(Grey's Anatomy)라는 미국 드라마 기억하실지 모르겠네요. 미국 abc에서 제작한 메디컬드라마 였는데요. 2005년부터 방영된 드라마이고 지금도 시즌19가 방영되고 있을 정도로 매우 인지도 있는 작품입니다. 그런데 미국에는 이 드라마와 같은 이름의 의료유니폼 브랜드가 있어요. 실제 출연진이 입었던 디자인의 옷을 판매하는데요. 저희가 이 브랜드의 제품을 공급하게 되면서 의료용유니폼과 인연을 맺게 되었습니다. 이 브랜드와 10여년 넘게 거래를 해왔고 나중에는 1년에 500만~600만장을 납품하기도 했었죠.



그러다가 2016년에 미국 신생기업에서 저를 접촉해 왔어요. 2014년에 설립된 작은 회사였는데 이들의 아이디어가 참신하더라고요. 기존의 평퍼짐한 의료 유니폼에서 벗어나 몸에 달라붙는 스타일로 패셔너블한 유니폼을 생산해 보겠다는 거였죠. 한번 고사를 했는데 6개월후 다시 찾아와 설득을 하더군요. 그래서 “그래 제로에서 다시 한 번 시작해보자”라는 마음으로 이 회사와 파트너십을 맺었습니다. 2017년 첫 선적을 했는데 10만불 정도였어요.

그런데 이 분들이 결국 대박을 칩니다. 예쁘고 세련된 디자인으로 만들어 센세이션을 일으켰던 것이죠. 기존 제품보다 2배이상 비싼 프리미엄 제품으로 포지셔닝 한 데다가 점포를 운영하지 않고 100% 온라인 판매만 했어요. 셀럽 등을 활용해 SNS에 홍보를 했는데 효과가 아주 좋았습니다. 의료용 유니폼 브랜드기업임에도 작년에 나스닥에 상장을 할 정도였어요. 포브스 같은 유력지에서 이 기업을 커버하기도 했어요. 이 기업이 성공할 수 있었던 것은 그들의 능력도 뛰어났다고 볼 수 있지만 저희가 생산 및 공급을 잘 해준 덕도 있었죠. 덕분에 저희도 많은 성장을 할 수 있었습니다. 코로나 전에 이미 600만장을 납품하기도 했으니까요.

### 그 와중에 코로나가 터진 거군요.

맞습니다. 코로나가 심각해지면서 미국에서는 의료수요가 폭발적으로 증가했지요. 저희가 납품하는 브랜드도 판매가 급증했습니다. 저희가 올해 납품한 물량은 1,300만장이 넘을 전망입니다.





**그런데 코로나 와중에 그 많은 물량을 생산하시기 쉽지 않으셨을 것 같은데요?**

저희는 운이 좋았어요. 코로나 초기에는 누구에게나 혼란이었죠. 언제 어떻게 공급이나 생산이 중단될지 알 수 없었어요. 의료 원부자재는 주로 중국에서 공급받는 품목이 많거든요. 그런데 저는 2008년 북경올림픽을 앞두고 중국정부가 강력하게 생산중단 조치를 취했던 것에 대한 경험이 있었어요. 그래서 과감하게 오더도 없는 상황에서 원부자재를 선구매 하였습니다. 그게 신의 한 수였어요. 코로나가 좀 더 심각해 지자 중국이 공장 생산중단 조치를 강력히 시행했고 많은 기업들이 원부자재가 없어서 생산을 많이 하지 못했거든요. 그런데 저희는 생산을 계속 늘려나갈 수 있었고 덕분에 파트너들하고의 신뢰도 더욱 커졌어요.

여담이지만 저희는 제가 공급하는 바이어와 갑을관계보다는 파트너쉽관계를 형성하고 있어요. 사실 생산에 있어서는 저희가 전문가이고 리드해 가야 하는거죠. 그걸 저희 파트너사도 알아요. 그래서 그런 부분들에 대해서는 저희 의견을 전적으로 존중하죠. 그러다 보니까 협력관계가 오래 이어지는 것 같아요.

**최근에 큰 상을 받으셨던데요. 다시 한 번 축하드립니다.**

부끄럽습니다만 제가 얼마전 제7회 장보고 한상어워드에서 산업통상자원부 장관상을 수상했습니다. 의료용 유니폼이라는 아이템으로 북미시장에서 이룬 성과와 지역사회에 기여한 부분을 높이 평가해 주신 것 같아요. 저는 작년에 세계한상대회내 리딩CEO그룹에 합류 했는데요. 저 역시 그동안 한상대회를 통해 해외에서 사업을 하시는 선배들에게 영감을 많이 받았습니다. 부족하지만 미국 의료업계 종사자의 70%가 저희 유니폼을 입는다는 사례가 많은 분들에게 긍정적 자극이 되었으면 합니다.



**OKTA하노이지회장도 맡고 계신데요.**

네. OKTA하노이 지부는 4년전 재창립 되었는데요. 저는 2020년부터 지회장을 맡고 있습니다. 그간 회원수 확대에 신경을 많이 썼어요. 현재 회원이 38명이고 차세대가 30명입니다. OKTA가 기업 오너를 대상으로 한 조직임을 감안하면 적은 규모는 아니지요.



작년에는 한국어 말하기 대회를 개최하였구요. 사실 코로나때문에 시상식만 빼고는 모두 온라인으로 진행되어 아쉬운 점이 있습니다. 한국어 말하기 대회는 한때 여러 기업에서 앞다투어 진행하여 열기가 대단했던 사업인데요. 세월이 흐르면서 다들 이 프로그램을 접으면서 현재는 말하기 대회를 개최하는 조직이 거의 없더라고요. 그런데 사실 한류의 기본은 언어거든요. 한국어의 대한 보급 확대는 가급적 중단하면 안 된다는 게 제 생각이예요.



**하노이 한국 국제학교 신축 기금(3만불), 하노이 한인사회 코로나 극복 기금(약 5000만원)등 교민사회에 기여를 많이 하시는 것으로도 유명하신 데요. 평소 교민사회에 대한 헌신과 베트남 분들과의 신뢰를 많이 강조하시는 데 베트남 진출을 희망하시는 분들에게 관련해서 조언을 좀 해 주시죠**

저도 베트남 거주 18년차이고 사업을 시작한 지도 13년이 지났습니다. 제 경험을 토대로 말씀드리면 베트남에 오시는 분들이 편견과 선입견을 버리셨으면 좋겠어요. ‘후진국이다’, ‘사회주의 국가이니 이럴 것이다’ 혹은 ‘사기꾼들이 많을 것이다’ 등등의 인식을 가지신 분들도 분명 있으실 텐데요. 설령 마음속으로 그런 생각을 가지고 있으시더라도 절대 베트남 분들 앞에서 내색을 하면 안됩니다. 경영자의 리스크관리 차원에서 마음속으로만 간직 하십시오.

참고로 저희는 매출이 9,000만불가량이지만 저희회사에서는 100% 베트남직원들만 일하고 있습니다. 한번도 한국인 직원을 고용한 적도 없구요. 대부분의 베트남 직원들은 회사 창립 초기부터 같이 일하던 직원 이구요. 진심으로 대하고 아껴주고 위해주면 베트남 직원들도 한국 직원 못지 않습니다. 제가 한국인 직원을 데리고 있으면 저는 편하겠지만 베트남 직원들 입장에서는 한국사람들끼리 한국어로 얘기하고 몰려다니면 실망할 것입니다. 그래서 베트남 직원들에게 과감하게 위임하고 맡기는 것이죠. 대신 급여나 복리후생도 업계 최고로 대해 주고요. 모든 분들에게 이런 방식으로 하시라고 권하는 것은 아니구요. 다만 베트남분들과 믿음을 쌓고 기존의 편견을 버리시라는 취지로 말씀드렸습니다.

모든 분들의 사업번창과 건강 그리고 평안을 기원드립니다! <끝>



## 하노이 한류박람회(KBEE Hanoi) 탐방기

01 개막식



#드디어 개막! 10. 27. THU

2022 하노이 한류박람회(KBEE 2022 Hanoi) 개막★  
한-베 수교 30주년을 맞이해 천년도시 하노이에서 개최되었어요.  
코로나 이후 오프라인으로 재개된 첫 KBEE라 더 뜻깊습니다!

#수많은인파



02

전시장

아침부터 모인 현지팬들의 뜨거운 열기가 전시장을 가득 채웠습니다!  
홍보대사 공연과 사인회 뿐만 아니라 우리 우수 소비재, 서비스에도 관심이 매우 많은 팬들!  
진정한 ♥한류 러버♥로 인정합니다~ 최고~!!

#스마트 E-모빌리티 관 10. 27. THU.

02

전시장



부릉부릉~ 미래를 달릴 우리나라 친환경 자동차, 오토바이가 전시된 스마트 E-모빌리티 관입니다.  
우수한 기술력을 바탕으로 한-베 양국뿐만 아니라 전세계를 달려나갈 스마트 E-모빌리티 기대해주세요~

#LG관 #쇼피 O2O관 10. 27. THU.

02

전시장

스마트 라이프스타일을  
엿볼 수 있었던 LG관입니다  
로봇이 청소해주고 빨래해주는  
미래 실현되는 건가요?!



동남아 1위 플랫폼 쇼피 Shopee 의  
시그니처 컬러 주황색이 예뻐던 관입니다

KOTRA 파워셀러로의 성장이 기대되는  
우수 기업들을 한자리에서 만나볼 수 있더니  
너무 좋은데요~

O2O 구매 제가 한번 해보겠습니다 ^0^





02 전시장

#부산 EXPO관

10. 27. THU.

세상에 없던. 세상을 바꿀. 당신이 처음 만나는 새로운 엑스포의 시작  
대한민국 첫번째 월드클래스 엑스포 2030 부산 세계 박람회  
새로운 엑스포를 위해? 부산에 유치해!  
KOTRA는 2030 세계엑스포 부산 유치를 응원합니다!



02 전시장



#MD관 10. 27. THU.

가장 가까이에서 한류를 느낄 수 있었던 인기폭발 MD관 구경해보실래요~?  
위너, 김세정, 블랙핑크, 트레저, 베리베리, 블랭키까지~  
해의 한류 붐에 따라 한류스타와 한류드라마 등 관련된 MD상품 시장 폭발적 증가!  
한류스타의 다양한 MD 상품을 선보이고 B2B상담 및 구매로 연결되도록 진행하였습니다!

#CSR관

10. 27. THU.

DONATE WITH YOUR CELEBRITIES

내가 좋아하는 한류스타의 싸인 티셔츠도 받고,  
베트남 저소득층 아이들에게 기부도 하는 뜻 깊은 이벤트!!  
저도 참여할래요~

03

C  
S  
R



03 CSR

#CSR 활동

10. 27. THU.

스마트 E-모빌리티 기업에서  
베트남중북부농업과학원에  
한국기술로 만든  
전기삼륜차(2천만원 상당)를  
기증해주셨습니다!



한류스타의  
싸인 티셔츠 판매 수익금은  
베트남 적십자사에  
모두 기부되었습니다!



04 가락식공연

## #위너

10. 27. THU

위촉식에서 종견중소기업 홍보에 진심이었던 위너. 기억하시나요?!

당찬 포부만큼 열정적이었던 공연 현장 공개합니다!!!

팬들의 열띤 함성과 고조된 분위기에 승훈도 참지못하고 워터쇼까지!!

KBEE 홍보대사 경력직 위너 사랑해...♥  
천년만년 KOTRA와 함께해




04 가락식공연

## #김세정

10. 27. THU

세정... 그녀는 천사.. 에인절 그자체...!  
팬들의 가득 찬 함성에 감동 받은 세정도 보답으로 멋진 노래를 들려주었어요.  
팬들과 계속 눈 맞추며 하트를 날려주던 세정!! 백점만점 한류박람회 홍보대사라고 할 수 있죠?



04 가락식공연

## #블랭키

10. 27. THU

열정 가득 신에 블랭키 연속된 공연에 땀 뻘뻘

가까이서 만나는 팬분들 덕분에 힘든지도 몰라요

위너, 세정 선배님 따라서 저희도 꼭 한류 홍보대사 되고 싶어요!

그날까지 열심히 노래 하겠습니다-



05 팬사인회



## #위너 #김세정 10. 28. FRI

B2C 마케팅과 연계된 팬사인회! 팬들의 만족도 최상 >  
마케팅 활용한 참가기업들의 만족도도 최상 <<  
KBEE 2022 Hanoi 에 대해 좋은 기억만 가져갈 팬분들~  
앞으로도 우리 한류 스타들 많이 사랑해주시고, 우리나라 우수 제품들도 많이 사랑해줄거라 믿습니다!!



06 B2B

## #B2B 쇼케이스

10. 28. FRI

형형색색의 쇼케이스가 바이어와 참가객의 눈길을 사로잡았습니다  
KBEE 참가기업 제품 여기 다있다~ 쇼피 QR코드 제작해 O2O 판촉 효과까지 한번에!



06 B2B

## #B2B 상담

10. 28. FRI

B2B + B2C + 한류공연까지! 전부 다 있는 종합 전시회 KBEE  
알찬 상담과 함께 아세안으로 뚝뚝 뻗어나가는 우리 중견중소기업 화이팅!  
베트남 바이어뿐만 아니라 아세안 바이어까지 모두 우리 우수 소비재, 서비스에 관심X100

기업 만족!  
MOU 최고 ><



06 B2B



## #MOU 체결 10. 28. FRI

아시아 루키에서 전세계로 뻗어나가는 블랭키 부터  
스마트 E-모빌리티 기업, 뷰티, 라이프스타일, 푸드, 서비스 기업 까지~  
MOU관은 계속해서 이어진 협약체결로 그야말로 문전성시!

07 B2C 마케팅



## #뷰티쇼 #쿠킹쇼 10. 28. FRI

전통의 한류 열풍 강자 K-BEAUTY 와 K-FOOD 소개도 빠뜨릴 수 없죠~  
참가기업 제품을 활용한 권준우 메이크업 아티스트의 참가객 대상 메이크업쇼와  
차민욱 셰프의 KBEE 참가기업 제품 시식회 병행 쿠킹쇼를 진행을 통해  
현지 팬들에게 우리 기업들을 한 걸음 더 가까이 소개할 수 있었던 기회였습니다

<끝>



## 『베트남 흥옌성 클린 산업단지』착공식 개최

### □ 한-베 경제협력 산업단지(클린산단) 추진배경

- 우리기업 진출 수요가 높은 베트남 북부지역에 양국 간 경제협력(G2G)에 기반한 한국산단 개발사업을 통해 한국기업 해외진출 지원
- 베트남에 진출하는 한국 기업의 현지 인·허가, 자금조달, 컨설팅 등에 대한 원스톱 서비스를 제공하기 위한 한국형 산업단지 조성

### □ 착공식 개최 배경

- 베트남 최초 한국형 산업단지로 추진 중인 흥옌 클린산단의 조성공사 착공('22.9.12)에 따라 경험사업에 대한 사업추진 성과 공유

### □ 흥옌성 산단 개요

- (추진 현황) '17년 MOU 체결, '21년 현지 합작법인 설립, '22년 토지공급·공사착공 등 본격 사업 추진 중



위 치	: 하노이 남동측 30km 흥옌성
면 적	: 1,431천㎡(431천평)
사 업 비	: 77백만 불(약 1,070억 원)
사업주체	: VTK JV(LH 컨소시엄+Ecoland <sup>루클</sup> )
사업내용	: 한국기업 진출 위한 산업단지 조성



### □ 착공식 개요

- (주 최) VTK (Vietnam Together Korea, 한국-베트남 합자 유한회사)
- (일 시) '22. 11. 25(금) 9:10 ~ 11:00
- (참석자) 한국 및 베트남 양측 관계자 200여명
  - (한 국) 국토부(차관), LH(CEO), 대사, 해건협, 출자사 등
  - (베트남) 흥옌성장(차관급), 기획투자부 및 건설부 등



□ **착공식 세부일정**

- (일 시) '22. 11. 25(금) 9:10 ~ 11:00
- (장 소) 사업지구 내 행사장

시간	행사내용	비고	
9:10~9:30	20'	VIP 환영 및 환담	환담회장
9:30~9:36	6'	개회, VIP소개	
9:36~9:46	10'	오프닝 축하공연	베트남, 한국 공연
9:46~9:53	7'	산업단지 소개 영상	
9:53~10:01	8'	LH CEO 개회. 환영사	
10:01~10:09	8'	흥연성장 환영사	
10:09~10:29	20'	착공식 축하공연	한/베 독창, 부채춤, 합창
10:29~11:45	16'	축사	국토부 차관, 대한민국 대사
10:45~11:00	15'	착공 이벤트	버튼식, 시삽

\* 행사장 사진



<끝>



## 베트남 파산제도의 문제점

법무법인JP 베트남사무소 지사장, 한국변호사 전현우

bhsjun@jplawvn.com | (84-4) 3724 5201~3

### 1. 들어가며

파산제도는 현대 경제사회에서 매우 중요한 제도입니다. 기업주가 채무면제만을 위하여 제도를 악용하여 부실기업의 도피제도로 악용된다는 논란도 있지만, 회사의 잔여재산이 충분히 있어 회사를 적기에 정리했다면 발생하지 않을 회사 자산 유출의 리스크를 경감시킬 수 있고, 회사가 적정하게 파산하여 기업주들도 다시 기업활동을 개시할 수 있는 기회를 제공하는 유용한 제도이기에 많은 국가에서는 기업회생 파산 제도를 운영하고 있습니다.

대한민국의 경우 1997년 외환위기를 기점으로 기업 파산에 관한 케이스가 매우 많이 쌓이고 파산제도가 발전해 왔습니다. 워크아웃, 법정관리 등의 용어는 신문, 뉴스에서 자주는 아니지만 종종 볼 수 있는 용어들입니다. 그러나 베트남에서는 이러한 기업 파산에 관한 이야기를 접하기가 어렵습니다. 본 칼럼에서는 베트남의 파산제도에 대해 살펴보려고 합니다.

### 2. 베트남 노동조합

베트남의 파산법에 따르면 파산이란 채무지급능력을 상실한 상태의 기업에 대해 법원이 파산선고를 한 것으로 정의됩니다. 그리고 이러한 채무지급능력을 상실한 상태에 대해서는 ‘어떤 채무의 이행기한에서 3개월을 초과하여 채무를 지급하지 아니한 경우’로 정의됩니다. 이 말을 그대로 해석하면, 기업이 어떤 채무라도 이행기한을 3개월을 초과하여 채무를 지급하지 아니한 기업에 대해 법원이 파산을 선고한 것이라 할 것입니다. 즉, 베트남 파산법은 채무의 이행기한을 3개월만 도과한다면, 그 채무의 경중, 내용 등에 관계없이 신청권자에게 파산을 신청할 권리를 인정하고 있다는 것입니다.

채무의 종류, 최저금액, 실제 회사의 상태 등을 전혀 고려하지 않은 규정이기엔 얼마든지 악용될 수 있는 규정이라 할 수도 있겠지만, 너무 광범위한 파산신청 대상에 관한 이 규정은 베트남 법원의 느린 실무처리와 함께 베트남 파산법이 실제로 적용되기 어렵게 만드는 요인으로 작용합니다.

파산법에 따르면 법인장을 비롯한 유한책임회사의 사원총회 의장 등 주요 직책에 있는 사람들은 회사가 채무지급 불능 상태에 빠진 경우 파산신청을 해야 할 의무가 있습니다. 게다가 만일 이러한 의무가 있는 사람들이 채무지급 불능에 빠진 상태에서 합리적인 기간을 넘어 늦게 파산신청을 하는 경우 해당 지연으로 인한 손해에 대해 ‘개인적인 연대책임’을 부담할 수 있으며, 해당 당사자들은 3년간 회사설립 및 관리자 직무를 맡지 못하는 금지 처분을 받을 수 있습니다.



위 조항은 파산제도가 현실적으로 가장 작동하기 힘들게 만드는 규정이라 할 것입니다. 베트남의 많은 기업들은 상장기업이 아닌 비상장기업, 개인소유기업이 대부분입니다. 즉, 오너가 따로 있고 법인장, 사원총회 의장 등은 오너가 직접 해당 직책에 참여하는 경우가 있지만 제3자를 내세워 실무를 책임지게 하는 경우가 많습니다.

앞서 살펴본 ‘채무지급 불능’이 불과 채무 이행기를 3개월을 도과한 경우에 적용이 되고, 가능조차 되지 않은 ‘합리적인 기간’동안 법인장 등이 파산을 신청하지 않는 경우 회사의 채무를 연대하여 배상할 책임이 발생할 우려가 있으므로 현실적으로 파산을 신청하는 것은 그 책임자들이 회사 채무를 그 개인이 연대하여 배상해야 할 리스크를 부담하게 됩니다.

현대 회사법은 유한책임회사 제도를 두어 개인과 법인의 재산을 엄격하게 분리하고, 투자자는 납입한 자본금을 한도로만 책임을 부담합니다. 즉, 회사를 정상적으로 운영하였다면, 비록 경영이 실패하여 회사가 파산하게 되더라도 투자자는 납입한 자본금을 한도로만 부담하게 됩니다.

그러나 베트남 파산법은 베트남 기업법이 정하는 유한책임회사의 원칙을 벗어나 채무 이행기 3개월이 지나 합리적인 기간동안 변제를 하지 못하는 경우 경영진이 자발적으로 파산을 신청해야 할 의무를 두고 있음과 동시에, 파산을 신청하지 아니하였을 경우에는 회사 채무에 대해 개인적인 배상책임까지 두도록 하고 있어 회사법상 유한책임의 원칙을 정면으로 배제하고 있습니다. 게다가 주주 또는 오너의 선임으로 임명되는 법인장이 그 책임을 부담하도록 하고 있어 베트남의 실무와 아주 동떨어진 규정을 두고 있다 할 것입니다.

### 3. 맺음말

베트남의 이러한 파산법제는 회사의 정상적인 철수를 매우 어렵게 하고 있습니다. 특히 경영진이 책임을 지도록 하는 규정은 실제로 베트남에서 근무하고 있는 한국인들을 어렵게 만드는 규정중에 하나입니다. 많은 한국 기업들은 베트남 현지에 근로자를 파견하며 법인장으로 선임하는 경우가 있는데 실질적으로는 회사의 직원, 파견자에 불과하여 실제 경영자로서 역할하기 보다는 본사의 직원으로서 근무하지만, 현지에서는 베트남 법인의 법인장 등으로 임명되는 경우가 많습니다. 이 경우 실질적으로는 베트남 파산법에서 정하는 파산신청의 의무를 행하는 것은 현실적으로 맞지 않는 경우가 대부분입니다. 그럼에도 불구하고 법인장 등이 이러한 책임을 부담하게 하는 것은 반드시 수정되어야 할 것으로 생각합니다. <끝>



## Legal opinion vs Legal advice

로투비 Law2B | 대표 김유호 | 베트남 법무부 등록 미국변호사 | 파산관재인 | 중재인  
ceo@law2b.kr | +84(0)90 438 7074

한국에서 사업을 하는 오OO 씨는 베트남에서도 같은 사업을 할 수 있는지 현지에서 정확한 정보를 알아보고 시장조사도 할 겸 베트남으로 출장을 가서 컨설팅 회사, 로펌, 회계사무소, 부동산 등 여러 곳을 찾아가 알아보았다. 여러 곳에서 상담을 해보니, 된다고 하는 곳도 있고, 안 된다고 하는 곳도 있었고, 원래 안되지만 뒷돈이면 되게 할 수 있다고 한 곳도 있어 상담하면 할수록 더 혼란스러웠다.

결국 제대로 된 법률검토를 받고자 변호사에게서 공식적인 법률의견서를 받기로 했다. 비용 문제로 한국인 변호사가 없는 좀 저렴한 현지 로펌에 업무를 맡겼는데, 영어로 의사소통을 하면서 legal opinion을 원하는지 legal advice를 원하는지 물어 좀 헷갈리기도 했다. 그런데 나중에 결과물을 받아보니 베트남 법령만 잔뜩 적혀 있고 명확한 답변은 없어 의사 결정을 하기가 어려웠다. 결국 통역을 통해 원하는 것이 어떤 것인지 여러 차례 설명하고서야 제대로 된 답변을 받을 수 있었다.

### 베트남 투자 · 창업자가 꼭 알아야 할 베트남 법

#### ▶Lawyer, Attorney, Counsel

- 법률가 ≡ 변호사. 미국 법정에서 판사는 변호사를 Counsel (변호인)이라고 부른다.
  - Lawyer: 법률가, 법조인. 판사, 검사, 변호사, 법학 교수 등 법률 교육을 받은 자
  - Attorney 또는 Attorney at Law: 변호사 자격을 취득한 자
- 베트남 변호사 자격 요건 중 하나가 베트남 국민이어야 하므로, 외국인은 베트남에서 변호사 자격을 취득할 수 없다. 단, 외국인도 베트남 사법연수원 수료는 가능하다.
- 법률시장이 개방된 베트남에서는 외국인이 외국에서 변호사 자격을 취득한 후 베트남 법무부에 외국 변호사로 등록하면 베트남에서도 변호사 업무를 할 수 있고, 외국 로펌이 베트남 변호사를 고용할 수도 있다.

#### ▶Legal opinion, Legal advice, Legal information, Legal memorandum

- 사실 실무에서는 변호사도 법률 의견, 법률 조언, 법률 자문을 혼용하는 경우가 많지만 엄밀하게는 다르다. 한국계 로펌에서는 통상 법률의견서로 총칭하는데, 영·미계 로펌에서는 이를 구분하는 경우가 많다.
  - Legal opinion: 법률 의견, 법률 자문. 과거나 현재의 사실을 바탕으로 분석. 문서의 법적 효과에 대한 분석 (예: 토지 소유권자가 누구인지)
  - Legal advice: 법률 조언, 법률 자문. 의뢰인이 미래에 해야 할 행위에 대한 안내. (예: 소송을 제기해야 하는지, 최고(催告)장을 발송해야 하는지 등)
  - Legal information: 법률 정보. 민사소송 절차나 일반적인 법률 용어의 뜻을 설명. 비법조인도 제공 가능.
  - Legal memorandum: 법률 메모. 사실관계를 다양한 법률적 관점에서 분석하고, 법률적인 사안을 식별하고 장단점을 분석하여 최선의 방향을 추천함 <끝>

\*참고: Black's Law Dictionary, 비교법률 용어사전





## 베트남 통관 HOT 뉴스

FTA활용지원센터 박민설 관세사

### < 전자 원산지 정보 시스템 베트남 확대 추진 >

**Q : 베트남 수출 시에도 전자 원산지 증명서 활용이 가능한가요?**

**A :** 2022년 10월 31일 관세청은 베트남 산업무역부 및 재무부 관세총국과 원산지 증명서 전자교환시스템 (EODES, Electronic Origin Data Exchange System)의 구축 및 운영에 관한 MOU를 체결하였으며, 내년 상반기 중 시스템을 운영하기로 하였습니다.

한국과 베트남 양국의 관세당국은 2017년 6월 EODES 도입에 합의한 후 관련 내용을 꾸준히 논의해 왔으며, 해당 시스템 도입 시 수출입자가 제시해야 하는 종이 원산지 증명서 제출이 필요없어짐에 따라 협정 관세 도입 절차의 간소화 및 통관 시간 단축 등의 이점이 있을 것으로 예상됩니다.

다만 해당 시스템이 실제 운영되고 시스템이 완전히 정착될 때까지는 실제 적용에 있어 많은 혼란이 있을 것으로 예상되기에, 시스템 구축 과도기에는 통관 과정에서 세관과의 마찰 등을 우려하여, 종이 원산지 증명서의 구비가 필요할 것을 예상됩니다.

### < 베트남 2022 HS code 개정안 12/01 발효 예정 >

**Q : 베트남 수출 시 적용되는 HS code 가 아직 WCO 제 7차 개정안에 따른 개정이 안 된 것으로 알고 있습니다. 언제쯤 7차 개정안이 반영될 예정인가요?**

**A :** 2022년 6월 8일에 재무부 시행규칙 31/2022/TT-BTC(베트남 수출, 수입물품 리스트)가 발행되었습니다. 해당 시행규칙 부록1로 2022 AHTN (Asean Harmonized Tariff Schedules)를 반영한 베트남 수출입 물품 Hs code 리스트와 함께 HS code 해석을 위한 6가지 통칙이 부록 2로 첨부되어 있습니다.

베트남은 HS code의 6자리까지는 우리나라와 동일하게 WCO 에서 정한 바를 따르나, 뒤의 2자리의 경우 AHTN을 따라 8자리로 규정하고 있습니다. 세부 8자리에 따라 물품이 분류 가능한 세번 및 적용 세율이 상이할 수 있어, 베트남으로 수출입을 하고 계신 기업에서는 해당 시행 규칙 부록을 참조하시어 사전에 적용 가능 세번에 대한 확인이 필요합니다.

적용 가능 관세율에 대해서는 2022년도에 예정안을 발표하여 각 기업들의 의견을 취합하였으며, 예정안은 각 협정별로 새로운 개정 우대 세율에 대한 관세율표가 2022년도 12월 1일에 발효할 것으로 되어 있었으나, 아직 최종안에 대한 게재가 되어 있지 않아, 12월 1일 발행 전까지 지속적으로 베트남 재무부의 시행령 발표 동향에 관심을 기울여야 할 필요가 있습니다.



< 베트남 과학 기술부 강제 인증대상 전기·전자 제품 상세 항목 >

Q : 전기·전자제품을 베트남으로 수출하고 싶습니다. 어떤 인증 해당 사항이 있나요?

A : 베트남은 각 부처별로 시행규칙으로써 품질 검사 대상을 규정하고 있으며, 과학기술부(Bộ khoa học và công nghệ)에서 규정하는 “과학기술부가 관리하는 Group 2에 속하는 품목”에 여러 전자 제품 및 전기 제품이 해당합니다. 전기 및 전자 제품은 전기안전 대상 및 전자파 적합성 대상 품목으로 나뉘며, 세부 품목은 아래와 같습니다.

전기안전 대상의 전기 혹은 전자 기구	
5.1	가정용 및 유사 용도의 전기식 순간 온수기로 끓는 점 이하의 온도로 물을 데우기 위한 것으로서 정격전압이 단상(single-phase) 장치의 경우 250V 이하, 기타 장치의 경우 480V 이하
5.2	가정용 및 유사 용도의 전기식 온수기 및 온수 탱크(온수저장기)로 정격전압이 단상(single-phase) 장치의 경우 250V 이하, 기타 장치의 경우 480V 이하 : 가정용 온수 저장기, 가열/냉각 기능이 되는 물 저장기, 음용수 디스펜서(정수기)
5.3	사람이나 동물의 피부 및 머리카락용의 전기식 기구로, 가정용 및 유사한 용도의 것으로서 정격전압 250V를 넘지 않는 것 : 헤어 드라이어, 핸드 드라이어, 컬링 빗, 컬링 아이언, 별도의 가열 장치를 가진 컬링 롤러, 분리형 머리말개를 위한 가열 장비, 영구 퍼밍 기구, 헤어스티머, 헤어스트레이트너(전기머리인두)
5.4	가정용 및 유사 용도의 것으로 정격 전압이 250V 를 넘지 않는 액상 가열용 전기식 기구 : 전기밥솥, 계란 가열 기기, 전기 찜기, 슬로우 쿠커, 전기 주전자, 전기 프라이팬, 압력 기기, 젓병 보온기, 요거트 제조기, 우유 가열기, 보온병 등
5.5	가정용, 유사한 용도를 위한 전기식 팬(fan) 으로 정격 전압이 단상의 경우 250V 이하, 기타의 경우 480V 이하로 정격 출력이 125 W 미만인 것 : 탁상형 선풍기, 사각 선풍기, 바닥형 선풍기, 무풍 선풍기 등
5.6	전기 다리미(건식, 습식 다리미 포함)
5.7	전자레인지 (기타 전기 오븐 포함)
5.8	18kg를 넘지 않는 이동형의 구이 및 그릴기(가정용의 전기 가열 기구) : 쿠키 플레이트, 바베큐 장비, 요리용 레인지, 핫플레이트, 라클렛 그릴, 이동형 오븐, 로스터, 토스터, 와플 굽는 기계 등
5.9	저전압을 가진 전기선 및 케이블 (50V 미만 혹은 1,000V 초과 전기선 및 케이블 제외)
5.10	가정용 및 유사한 용도의 투입형 전열기로 정격전압 250V 미만인 것

전자파적합성 대상 전기식 및 전자 기구	
6.1	전기식 순간 온수기 (목욕/세면용 온수기 및 순간 온수 파트를 가진 수도꼭지 등을 포함하며, 음용수 디스펜서 나 기타 물 가열기를 제외한다. 3상 기구는 제외된다)
6.2	1,000W 미만의 출력을 가진 가정용의 수직식 모터 드릴 (전기 모터를 내장한 것 및 배터리, 충전기로 작동하는 것을 제외한다)
6.3	안정기 내장형 램프 (열음극 형광램프, HCFL/SEN)
6.4	전기 모터를 내장한 진공 청소기 (상업용 목적의 것을 포함하며, 배터리나 충전지, 그 외 전력 직접 공급 장치를 가진 것을 제외)
6.5	냉장고, 냉동고, 기타 냉장이나 냉동 장비로 전기식으로 구동되는 것 ; 가정용 및 유사한 용도의 가정용 열펌프로 1000 리터 미만의 용량을 가진 것으로 3상의 기구를 제외한다
6.6	가정용 혹은 세탁소용의 세탁기로 건조기능만을 가진 기기와 세척과 건조 기능을 동시에 가진 기기를 포함한다 (단 3상의 장비 제외)
6.7	공기조절기(동력구동식 팬과 온도와 습도를 변화시키는 기구를 갖춘 것으로 한정하며, 습도만을 따로 조절할 수 없는 것도 포함한다, 전류 25A 미만의 것으로 3상의 것을 제외한다)
6.8	기타 상품 및 제품 (Amendment 1:2018 QCVN 9:2012/BKHCN 부록 1에 나열된 제품) : 헤어드라이어, 고기 다지기, 과일 착즙기, 블렌더, 계란 믹서기, 전기 쿠키 스토브, 전자레인지, 혼합 전기오븐



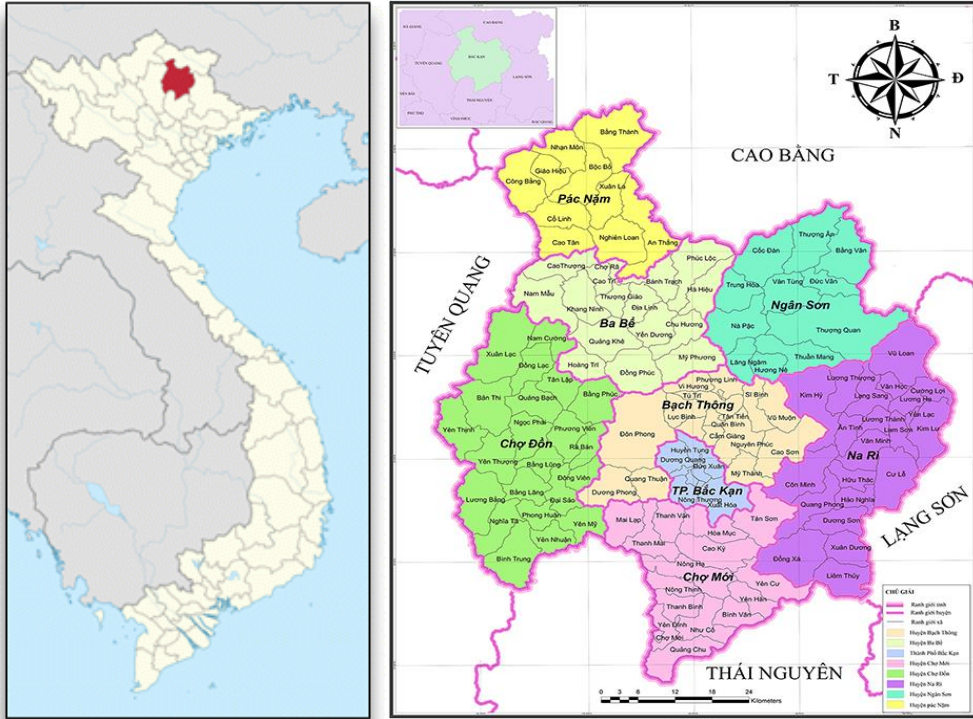
## 베트남 북부 유망 투자지 - 박간성

### □ 박간(Bac Kan)성 기본정보

구분	내용
면적-인구('21년)	<ul style="list-style-type: none"> <li>• 면적 : 4,360km<sup>2</sup>      ▪ 인구 : 316,463명</li> <li>• 도시거주 비율 : 22.6%</li> </ul>
지정학적 위치	<ul style="list-style-type: none"> <li>• 박간성은 베트남 북부 산악 지방의 중앙에 위치한 성임. 동쪽으로 랑선(Lang Son)성, 서쪽으로 뚜옌꽝(Tuyen Quang)성, 남쪽으로 타이응우옌(Thai Nguyen)성, 북쪽으로 까오방(Cao Bang)성과 인접해 있음</li> </ul>
접근성	<ul style="list-style-type: none"> <li>• 박간성은 수도 하노이에서 3번 국도를 통해 약 165km 떨어져 있으며 3번 국도, 3B 국도 및 3C 국도를 통해 랑선성, 뚜옌꽝성, 까오방성 및 타이응우옌성과 연결되어 있음</li> </ul>
GRDP 성장률 / 1인당 GDP('21년)	<ul style="list-style-type: none"> <li>▪ 전년대비 GDP 성장률: 3.73%</li> <li>▪ 성 1인당 GDP: US 1,685달러/년</li> </ul>
경제규모 / 산업별 성장률('21년)	<ul style="list-style-type: none"> <li>▪ 총 수출액: US 20.5백만 달러 / 총 수입액: US 7.5백만 달러</li> <li>▪ 산업별 성장률: 공업/건설업(5.26%), 서비스업(3.24%), 농수산업(3.6%)</li> </ul>
산업구조('21년)	<ul style="list-style-type: none"> <li>▪ 공업/건설업: 14%, 서비스업: 51.84%, 농수산업: 31.04%</li> </ul>
노무여건('21년)	<ul style="list-style-type: none"> <li>▪ 노동연령 인구 비율: 65%</li> <li>▪ 노동연령 인구 중 직업교육 이수자 비율: 16.32%</li> </ul>
최저임금('21년)	<ul style="list-style-type: none"> <li>▪ VND3,250,000 = US 141달러(4급지)</li> </ul>
외국인투자 ('21.12월 기준)	<ul style="list-style-type: none"> <li>▪ 박간성 내 총 외국인투자는 2개 프로젝트에 걸쳐 총 6백만 달러 규모</li> <li>▪ 한국 투자 프로젝트는 아직 없음</li> </ul>



□ 투자환경



박간성의 위치(좌) 및 지도(우)

○ 교통시스템

박간성은 신규 3번 국도에 위치하고 있으며 가장 가까운 현은 노이바이(Noi Bai) 공항에서 120km, 달롱(Ta Lung) - 까오방 국제 관문에서 3번 국도를 따라 약 180km, 후응이(Huu Nghi) - 랑선 국제 관문에서 3번 국도, 1B 국도를 따라 약 200km 떨어져 있음.

도로 교통은 박간성의 교통 시스템에서 중요한 역할을 함. 총 길이 309.5km의 279번 국도, 3C 국도, 3B 국도는 박간성에서 랑선성, 뚜옌꽝성 및 타이응우옌성 지역으로의 화물 운송 순환 도로역할을 하고 있음.

박간성은 2022년~2025년 기간동안 투자 유치를 위해 다음과 같은 대규모 교통 프로젝트를 전개함:


- DT258 성도로 개조 및 수리
- 바베(Ba Be) 호수 주변에 교통 인프라 구축
- 바베(Ba Be)현 광케(Quang Khe)-캉닝(Khang Ninh) 도로 건설
- 저머이(Cho Moi)현 - 박간시 고속도로
- 박간시 - 바베(Ba Be) 호수 도로 건설

2022년에 박간성은 도시 교통 인프라와 관광을 구축하기 위해 7현 중 각 현에 약 4백만 달러를 투자하였음. 동시에 타잉빈(Thanh Binh) 산업단지를 확장하고 추가 산업 클러스터를 건설하기 위한 계획을 세우고 있음. 박간성의 로드맵에 따르면 2025년까지 기본적으로 바베 호수를 중심으로 잠재적인 목적지와 관광 지역을 연결하는 교통 인프라가 완성될 것으로 예상됨.



○ 관광 및 천연자원

- 관광: 박간성은 북동부의 산악 성으로 다양한 자연경관, 신선한 생태 환경, 많은 명승지, 유명 역사 유적지, 독특하고 풍부한 문화적 가치를 보유하고 있음. 이는 리조트, 휴양 관광, 생태 관광, 커뮤니티 관광, 체험 관광, 모험 관광 등 다양한 관광 유형의 투자 및 개발할 큰 이점임.



바베(Ba Be) 호수 관광지역  
(베트남에서 가장 큰 담수호)



야생적이고 신비로운 아름다움을 가진  
페어리 케이브(Dong Tien) - 국립유적지



1951년 호치민 주석이 살며 일했던  
저돈(Cho Don) 특별 국립유적지

- 생태계: 박간성은 바위산의 자연림, 흙산의 자연림, 심은 삼림, 농지, 주거 지역 등 5개의 생태계를 포함하여 비교적 다양한 생태계를 보유하고 있음. 박간성의 식물상에는 희귀종 144종을 포함하여 1,972종을 보유하고 있으며, 동물상에는 포유류 84종, 조류 314종, 양서류 및 파충류 69종, 곤충 1,091종, 59종의 희귀종을 포함한 108종의 어류가 있음.

- 삼림자원: 2010년부터 2020년까지 전성 조림 면적은 90,450.24ha이며, 그 중 조림 집중지역은 74,423.9ha의 규모임.



- 토지자원: 박간성 토지 자원에는 5개의 그룹, 15개의 토지 유형이 포함되며 그 중 3개의 그룹은 농업 생산을 위한 넓은 면적과 높은 가치를 가지고 있음:

- 충적토군은 자연면적의 3.4%를 차지하며 농작물, 단기작물에 매우 적합함
- 황토군은 자연면적의 84.4%를 차지하며 과수재배와 경제삼림 조성에 적합함

- 수자원: 풍부한 수자원 및 넓은 삼림면적 덕분에 우수한 저수능력을 가지고 있어 농업발전에 매우 중요한 요소들 중 하나임. 현재 박간성에는 3개의 강[가우 강(Song Cau), 낭 강(Song Nang), 박장 강(Song Bac Giang)]이 통과하고 있으며 2백만m<sup>2</sup> 이상의 담수 저수지[남깃(Nam Cut) 호수, 반장(Ban Chang) 호수] 2개 있음.

### ○ 인센티브 지원 정책

박간성은 사회경제적으로 매우 어려운 지역에 속해있어 투자법에 따라 가장 높은 인센티브를 누릴 수 있음.

#### - (법인 소득세)

- 첫 15년간 세율 10%
- 최초 4년간 법인세 면제, 이후 9년간 50% 감면(기업이 수익을 얻은 첫해부터 적용)
- 법인세 면제 경우: 농업, 임업, 어업 및 소금 생산 분야에서 운영되는 협동조합의 소득, 농업 및 수산물 재배, 축산, 양식 및 가공으로 인한 기업 소득 등

#### \* 법적 근거:

- 법인 소득세법 시행지침에 대한 정부의 제218/2013/ND-CP 의결서(2013.12.26)
- 투자법 시행지침에 대한 정부의 제31/2021/ND-CP(2021.03.26) (투자 우대 분야/지역 목록 포함)

#### - (토지 임대료 및 수면 임대료)

- 전체 임대 기간 동안 토지/수면 임대료 면제 경우: 특별 투자 우대 분야의 프로젝트
- 기본 건설 기간 동안 면제(최대 3년간), 이후: 일반 투자 프로젝트: 11년간 계속 면제, 투자 우대 분야의 프로젝트: 15년간 계속 면제

#### \* 법적 근거:

- 토지 임대료 및 수면 임대료에 대한 정부의 제46/2014/ND-CP 의결서(2014.05.15)
- 투자법 시행지침에 대한 정부의 제31/2021/ND-CP(2021.03.26) (투자 우대 분야/지역 목록 포함)

#### - (수입세): 수출입세법 시행지침에 대한 정부의 제134/2016/ND-CP 의결서(2016.09.01)에 따르면

생산 및 비즈니스 활동 분야에 따라 투자자는 다음과 같은 인센티브를 받을 수 있음:

- 고정자산 형성을 위해 수입된 화물, 설비 및 기계에 대한 면세 등
- 국내에서 생산 불가능한 원자재, 소모품, 부품에 대하여 5년간 면세 등



## □ 외국인 투자현황

### ○ 외국인 투자

2021년 12월말까지 박간성 내 총 외국인투자는 2개의 프로젝트에 걸쳐 6백만 달러가 투자등록 되어있음

### ○ 한국계 투자

박간성에는 한국 투자 프로젝트가 아직 없으나 투자 유치를 희망하고 있음

### ○ 박간성 내 FDI 프로젝트

순번	프로젝트명	내용	투자국	투자금액 (US 달러)
1	Lechenwood Viet Nam Co., Ltd	베니어, 합판 및 베니어 패널 생산	중국	약 4백만
2	Vietnam Misaki Co., Ltd	수출용 농산물 생산 및 가공	일본	약 2백만

## □ 공단 현황

### ○ 주요 공단 정보

순번	공단명	설립년도	면적 (ha)	주요 정보
1	타잉빈(Thanh Binh) 산업단지	2007	73.5ha (단계1)	<ul style="list-style-type: none"> <li>• 위치: 저머이(Cho Moi)현</li> <li>• 계획된 규모가 153ha이며 두 단계로 나뉨. 단계 1은 2007년에 건설 완료</li> <li>• 현재 다양한 분야의 8개 프로젝트가 있음: 합판, 살구/생강/야채로 만든 음식, 석영석 분말, 가스 추출(거의 500톤) 등</li> </ul>
2	후옌퉁(Huyen Tung) 산업클러스터	2019	16	<ul style="list-style-type: none"> <li>• 위치: 박간시</li> <li>• 보상 및 부지 정리 작업이 완료, 현재 토지 평준화 중으로 2022년 말경 완료될 것으로 예상됨</li> <li>• 투자유치분야: 수출용 신발, 의류 생산 및 가공 산업, 농산물 및 임산물 가공 산업</li> </ul>
3	방무어이(Vang Muoi) 산업클러스터	2021	15	<ul style="list-style-type: none"> <li>• 위치: 나리(Na Ri)현</li> <li>• 현재 건설세부계획안을 수립하고 있음</li> <li>• 투자유치분야: 농림산물가공산업, 의약, 경공업, 전기 - 전자, 식품, 기계, 수공예품 등</li> </ul>
4	남방롱(Nam Bang Lung) 산업클러스터	2021	20	<ul style="list-style-type: none"> <li>• 위치: 저돈(Cho Don)현</li> <li>• 현재 건설세부계획안을 수립하고 있음</li> <li>• 투자유치분야: 제조·가공산업, 금속, 조립식 금속 생산, 전기 장비 생산(배터리, 축전지), 화학 물질 및 화학 제품 생산, 목재 가공 및 목재/ 대나무 제품 생산, 종이 및 종이 제품 생산, 폐기물 수집, 처리 및 분해, 폐기물 재활용 등</li> </ul>
5	주흐엉(Chu Huong) 산업클러스터	2021	18	<ul style="list-style-type: none"> <li>• 위치: 바베(Ba Be)현</li> <li>• 현재 건설세부계획안을 수립하고 있음</li> <li>• 투자유치분야: 투자유치분야: 농림산물가공산업, 의약, 경공업, 식품, 기계, 수공예품 등</li> </ul>



## □ 투자 유망분야

- 농업 및 임업: 농림업 제품의 심층 가공을 위한 생산 확장 협력에 참여, 과학·기술 적용, 기술 라인에 투자 유치하고 있으며 박간성 농산물에 대한 가치를 제고하여 별도의 브랜드를 만들기 위한 농업 물류 서비스 개발 프로젝트를 우선시함
- 서비스 및 관광: 지역간 신규 관광 루트와 명소 건설, 관광 서비스와 인프라 업그레이드(전기, 물, 우편 및 통신, 은행, 의료 시설, 주차장, 선착장, 공공 위생 구역, 쓰레기 수거 등)
- 제조·가공업: 기계 산업, 전기·전자 장비, 소형 발전기, 금속 루핑 시트, 강철 구조물, 하이테크, 특히 기계 조립, 농림업 제품, 식품 및 소비재 가공 위한 기계 및 장비에 우선순위를 두고 있음
- 발전 및 배전 산업: 소규모 수력 발전소, 바이오 매스(Biomass) 발전, 풍력 발전 등

## □ 박간성 투자유치기관 정보

기관명	담당자	연락처/이메일
박간성 산업무역청	Ms Nguyen Thi Thao 공무원	<ul style="list-style-type: none"> <li>• Tel: +84-972-418-323</li> <li>• Email: ntthao.ct@backan.gov.vn</li> <li>• Website: congthuongbackan.gov.vn</li> </ul>

<끝>





## 국내복귀기업 지원제도 가이드북

KOTRA(대한무역투자진흥공사)

### □ 국내복귀기업 선정요건

\* 신청일로부터 역산하여 2년간 필수요건 1, 2가 충족되어야 합니다.

#### 01 (필수) 해외사업장 2년 이상 운영

한국표준산업분류상 제조업, 정보통신업, 방역·면역 산업, 산업발전법상 지식서비스산업에 해당하는 업종으로, 2년 이상 정상 영업 활동을 하였을 것

#### 02 (필수) 해외사업장의 실질적 지배자가 대한민국 법인(개인)일 것

해외사업장을 실질적으로 지배하고 있는 대한민국 법인(개인, 재외동포, 외국인투자기업 가능) 당사자가 종속사업장 중 지원받을 투자사업장명으로 신청

#### 03 (이행) 해외사업장의 구조조정

해외사업장 1)청산 2)양도 3)생산량 축소(매출액 25% 감축) 중 한 가지에 해당할 것  
<요건 면제>

- 첨단기술 및 제품확인서 보유기업, 신성장동력기술 활용 기업
- 소재부품장비 핵심전략기술 확인서 보유기업, 국가핵심기술 활용 기업

<요건 완화 : 축소비율 완화>

- 연구개발업 : 경상연구개발비의 10%~25%
- 협력형 유턴 : 생산량(매출액)의 10%

#### 04 (이행) 국내사업장 투자

해외사업장의 업종과 동일한 업종(한국표준산업분류 소분류상 동일)으로, 국내사업장의 신·증설 투자유형 중 한 가지를 이행할 것

- 1) 신설 : ▲신축하거나 ▲기존 건축물의 용도를 공장용도로 변경하여 제조시설 설치
- 2) 증설 : 증축 등 공장건축연면적을 넓히는 것
- 3) 공장매입(임차) : 공장을 매입(임차)하고, 제조시설 설치
- 4) 제조시설투자 : 기존 공장 내 유휴면적에 제조시설 설치



### 국내복귀기업 지원제도 가이드북

KOTRA 해외시장뉴스 홈페이지 내 보고서(심층)에서 첨부파일 확인 가능  
클릭시 해당 게시글로 이동합니다.



對베트남 국별 외국인투자

(단위 : US\$백만)

구분 국가명	1988. 1. 1~2022. 10. 20 기준 누계		2022. 1. 1 ~ 10. 20		
	건수	투자금액	신규건수	신규투자금액	총투자금액
한국	9,462	80,611.68	324	779.46	3,907.07
일본	4,949	68,345.82	166	2,945.45	4,191.05
중국	3,512	22,595.65	212	804.38	1,706.99
싱가포르	3,032	70,388.84	208	1,652.81	5,344.29
대만	2,885	35,986.21	63	372.79	869.3
홍콩	2,133	28,927.60	103	752.16	1,362.25
미국	1,203	11,454.28	72	497.93	702.68
버진아일랜드(영)	889	22,278.57	20	109.23	408.11
말레이시아	697	13,013.28	31	4.61	177.47
태국	671	13,102.95	30	96.19	257.24
네덜란드	409	13,708.10	29	39.67	687.86
기타	6,053	54,787.53	315	1,874.76	2,846.87
합계	35,895	435,200.51	1,570	9,929.43	22,461.19

자료원: 베트남 기획투자부 (MPI : Ministry of Planning & Investment)

對베트남 산업별 외국인투자

(단위 : US\$백만)

연번	구분 산업	2022. 10. 20 기준 누계		2022. 1. 1 ~ 10. 20		
		건수	투자금액	신규건수	신규투자금액	총투자금액
1	제조, 가공	15,850	257,455.91	389	5,366.62	12,917.46
2	부동산경영	1,058	65,763.00	61	1,436.50	3,872.70
3	전력, 가스, 용수 제조 공급	184	38,374.99	9	2,098.87	2,287.71
4	호텔, 외식서비스	920	12,678.87	25	4.31	-8.79
5	건설	1,783	10,885.83	26	93.07	228.34
6	도소매, 유지보수	6,014	10,135.46	470	249.37	853.17
7	물류운수	976	6,129.33	56	288.86	363.93
8	채광	109	4,900.37	1	1.98	19.06
9	정보통신	2,648	4,976.71	189	144.16	591.26
10	교육, 양성	616	4,588.68	21	9.26	238.74
11	과학기술, 전문활동	4,053	4,651.86	262	166.33	928.09
12	농, 임, 수산	523	3,846.74	10	26.23	64.58
13	예술 오락	140	3,418.60	1	0.2	1.72
14	용수공급, 폐기물처리	84	2,991.17	3	1.85	16.85
15	의료와 사회복지	153	1,743.06	1	0.01	10.74
16	행정, 지원 서비스	546	1,010.87	38	18.81	44.77
17	금융, 은행, 보험	86	913.86	6	22.7	25.12
18	기타서비스	145	724.12	2	0.3	5.75
19	가구내 고용활동	7	11.07	-	-	-
	합계	35,895	435,200.51	1,570	9,929.43	22,461.19

자료원: 베트남 기획투자부 (MPI : Ministry of Planning & Investment)



베트남 대외교역 동향

(단위 : US\$억)

구분	2019	2020	2021	2022.10(누계)
수 출	2,641.8	2,826.5	3,363.1	3,129.4
수 입	2,530.7	2,627	3,322.3	3,033.5
무역수지	111.1	199.5	40.8	95.9

자료원: 베트남 관세청 자료

베트남 주요품목별 수출현황

(단위 : US\$백만)

품 목 명	2019	2020	2021	2022.10(누계)
각종 전화기 및 부품	51,378	51,183	57,537	50,370
전기전자제품 및 부품	35,925	44,576	50,828	46,622
기계/플랜트 및 부품	18,303	27,193	38,344	38,168
섬유/직물제품	32,850	29,809	32,753	31,729
신발류	18,320	16,791	17,751	20,124
원목 및 목제품	10,647	12,371	14,809	13,486
철강제품	4,210	5,258	11,795	3,925
수송수단 및 부품	8,505	9,090	10,616	9,790
수산물	8,543	8,412	8,886	9,385
원사(Yarn)	4,176	3,736	5,612	4,083
기 타	71,332	74,235	87,379	85,261
합 계	264,189	282,654	336,310	312,943

자료원: 베트남 관세청 자료

베트남 주요품목별 수입현황

(단위 : US\$백만)

품 목 명	2019	2020	2021	2022.10(누계)
전자제품 및 컴퓨터	51,353	63,971	75,440	57,236
기계/플랜트 및 부품	36,748	37,251	46,296	37,831
각종 전화기 및 부품	14,615	16,645	21,434	17,776
의류(원단)	13,276	11,875	14,324	12,505
플라스틱 원료	8,991	8,397	11,685	10,725
각종 철강	9,507	8,066	11,523	10,295
기타 비금속	6,385	6,052	8,611	7,885
플라스틱 제품	6,538	7,274	7,959	6,852
화학제품	5,419	5,741	7,627	7,424
화학물질	5,128	5,016	7,735	7,888
기 타	95,110	92,412	119,600	126,937
합 계	253,070	262,700	332,234	303,354

자료원: 베트남 관세청 자료



베트남의 주요국별 수출현황

(단위 : US\$백만)

순번	국가명	2018	2019	2020	2021	2022.10(누계)
1	미국	47,526	61,347	77,077	96,293	93,374
2	중국	41,268	41,414	48,905	56,009	47,109
<b>3</b>	<b>한국</b>	<b>18,205</b>	<b>19,720</b>	<b>19,107</b>	<b>21,945</b>	<b>20,654</b>
4	일본	18,851	20,413	19,284	20,128	19,945
5	홍콩	7,955	7,156	10,437	11,996	9,363
6	네덜란드	7,076	6,881	6,999	7,686	8,677
7	독일	6,869	6,555	6,644	7,286	7,610
8	인도	6,542	6,674	5,235	6,259	6,730
9	태국	5,494	5,272	4,917	6,161	6,143
10	영국	5,776	5,758	4,955	5,765	5,142
	기타	77,921	82,999	79,094	96,782	135,258
	<b>합계</b>	<b>243,483</b>	<b>264,189</b>	<b>282,654</b>	<b>336,310</b>	<b>312,943</b>

자료원: 베트남 관세청 자료

베트남의 주요국별 수입현황

(단위 : US\$백만)

순번	국가명	2018	2019	2020	2021	2022.10(누계)
1	중국	65,438	75,452	84,187	109,874	100,005
<b>2</b>	<b>한국</b>	<b>47,497</b>	<b>46,935</b>	<b>46,895</b>	<b>56,155</b>	<b>53,004</b>
3	대만	13,228	15,173	16,701	20,772	19,554
4	일본	19,011	19,526	20,341	22,648	19,765
5	미국	12,753	14,365	13,713	15,270	12,325
6	태국	12,023	11,656	10,968	12,564	11,676
7	오스트레일리아	3,984	4,456	4,677	7,946	8,618
8	말레이시아	7,450	7,291	6,575	8,148	7,647
9	인도네시아	4,918	5,703	5,382	7,587	7,853
10	인도	4,147	4,538	4,435	6,950	5,833
	기타	46,238	47,975	48,826	64,320	57,074
	<b>합계</b>	<b>236,687</b>	<b>253,070</b>	<b>262,700</b>	<b>332,234</b>	<b>303,354</b>

자료원: 베트남 관세청 자료



한-베트남 교역동향

(단위 : US\$백만, 증감률%)

구분	2018	2019	2020	2021	2022.10(누계)
수출	48,629(1.8)	48,178(-0.9)	48,510(0.7)	56,729(16.9)	51,563(13.0)
수입	19,632(21.4)	21,071(7.3)	20,579(-2.3)	23,965(16.5)	22,916(16.5)
무역수지	28,997	27,107	27,931	32,763	28,647

자료원: KITA

한국의 對베트남 품목별 수출현황

(단위 : US\$백만, 증감률%)

품목명	2018	2019	2020	2021	2022.10(누계)
반도체	10,939(18.5)	10,730(-1.9)	11,501(7.2)	14,026(22)	13,534(20.4)
평판디스플레이 및 센서	8,909(20.9)	7,970(-10.5)	9,552(19.9)	12,050(26.1)	10,544(12.7)
석유 제품	1,976(-0.6)	2,196(11.2)	1,196(-45.5)	1,157(-3.2)	3,118(249.8)
합성수지	1,659(15.1)	1,624(-2.1)	1,615(-0.6)	2,415(49.5)	2,298(17.1)
무선통신기기	2,631(-19.9)	2,932(11.4)	3,460(18)	3,315(-4.2)	1,990(-28.0)
기구부품	2,332(-10.7)	2,230(-4.4)	2,241(0.5)	2,405(7.3)	1,883(-4.7)
철강판	1,049(6.5)	1,157(10.4)	1,052(-9.1)	1,267(20.4)	987(30.9)
자동차부품	474(23.3)	668(40.9)	673(0.8)	924(37.3)	981(-4.4)
플라스틱 제품	1,205(4.6)	1,210(0.4)	1,115(-7.8)	1,174(5.3)	908(-6.6)
기타기계류	877(-38.6)	842(-3.9)	686(-18.6)	717(4.5)	701(17.9)
기타	16,571	16,619	15,420	17,279	14,619
합계	48,622	48,178(-0.9)	48,511(0.7)	56,729(16.9)	51,563(13.0)

자료원: KITA(MTI 3단위 기준)

한국의 對베트남 품목별 수입현황

(단위 : US\$백만, 증감률%)

품목명	2018	2019	2020	2021	2022.10(누계)
무선통신기기	4,838(22)	5,691(17.6)	4,980(-12.5)	5,579(12)	5,387(13.3)
의류	3,570(24.2)	3,646(2.1)	3,145(-13.7)	3,393(7.9)	3,343(19.0)
컴퓨터	539(-3.7)	679(25.9)	1,270(87.1)	1,659(30.6)	1,652(17.7)
신변잡화	980(23.1)	1,053(7.4)	1,029(-2.2)	984(-4.4)	1,031(23.9)
산업용 전기기기	417(31.5)	479(14.8)	574(20)	725(26.2)	786(31.5)
목재류	793(55.1)	657(-17.1)	632(-3.9)	755(19.5)	767(24.9)
평판디스플레이및센서	1,137(88.4)	1,197(5.2)	1,027(-14.2)	876(-14.7)	701(1.0)
반도체	396(5.8)	471(19.1)	561(18.9)	750(33.8)	654(21.9)
기구부품	445(-10.4)	512(15.1)	481(-5.9)	624(29.6)	560(12.1)
영상기기	364(-9.1)	356(-2)	406(14)	460(13.2)	396(2.5)
기타	6,164	6,331	6,474	8,161	7,639
합계	19,643(21.4)	21,072(7.3)	20,579(-2.3)	23,966(16.5)	22,916(16.5)

자료원: KITA(MTI 3단위 기준)

\* 한/베 통계 집계 기준이 달라, 수치가 다소 차이남



< 2021~2022년 주요 경제지표 >

구분	시기	단위	국가					
			싱가포르	필리핀	말레이시아	인도네시아	베트남	
GDP증가율	2021년(연간)	%	7.6	5.6	3.1	3.7	2.6	
	2022년 2Q	%	4.8	7.5	8.9	5.4	7.3	
	2022년 3Q	%	4.4*	7.6	14.2	5.7	13.7*	
생산	산업생산 (증가율 또는 지수)	2021년(연간)	-	121.8	N/A	118.1	N/A	4.8
		2022년 8월	-	122.9	8.3	129.4	N/A	15.6%
		2022년 9월	-	126.3	10.6	131.1	N/A	13.0%
	구매관리자지수 (PMI)	2021년(연간)	-	50.7	N/A	112.1	51.7	N/A
		2022년 8월	-	50.0	51.2	120.9	51.7	52.7
		2022년 9월	-	49.9	52.9	119.2	53.7	52.5
소비	소비자동향지수	2021년(연간)	-	102.1	N/A	90.5	98.4	N/A
		2022년 8월	-	109.9	N/A	98.4	124.7	N/A
		2022년 9월	-	110.3	N/A	98.4	117.2	N/A
	소매판매	2021년(연간)	-	90.7	4.5%	135.5	N/A	3.8%
		2022년 8월	-	98.1	3.5%	166.6	4.9%	50.2%
		2022년 9월	-	98.2	N/A	168.1	4.6%	36.1%
	소비자물가 (증가율 또는 지수)	2021년(연간)	%	2.3	4.5	2.5	N/A	1.8
		2022년 8월	%	7.5	6.4	4.7	111.6	2.9
		2022년 9월	%	7.5	6.3	4.5	112.9	3.9
투자	고정자산투자	2021년(연간)	%	118	N/A	5.6	3.8	9.2(누계)
		2022년 8월	%	N/A	N/A	12.3	5.0	△12.3(누계)
		2022년 9월	%	N/A	N/A	12.3	5.0	△15.3(누계)
고용	실업률	2021년(연간)	%	2.6	N/A	4.6	N/A	4.0
		2022년 2Q	%	2.2	5.9	3.9	N/A	2.3
		2022년 3Q	%	2.0*	5.2	3.7	N/A	2.3
무역	수출증가율	2021년(연간)	%	19.1	N/A	26.0	41.9	19.0
		2022년 8월	%	21.8	△2.0	48.2	30.2	22.1
		2022년 9월	%	20.1	7.0	30.1	20.3	10.3
	수입증가율	2021년(연간)	%	20.4	N/A	23.3	38.6	26.5
		2022년 8월	%	30.9	26.0	67.6	32.8	12.4
		2022년 9월	%	21.4	14.1	33.0	22.0	6.4

\* 국가별 여건에 따라 해당 통계수치가 없거나 아직 발표되지 않은 경우 N/A로 표기, 전망치는 \*표시

\* 자료원 : (싱가포르) 싱가포르 통계청(DOS), The Straits Times

(필리핀) Trading Economics, YoY, Investing.com, IHS Markit, PSA, Moody's Analytics, Unemployment rate  
 (말레이시아) Central Bank of Malaysia, Department of Statistics, MATRADE, Malaysian Institute of Economic Research  
 (인도네시아) 인도네시아 중앙은행, CEIC, Moody's, Trading economics, 인도네시아 통계청, Global Trade Atlas 등  
 (베트남) 베트남 통계청, 월드뱅크



## 2022 베트남 진출기업 포럼 개최

코트라에서는 베트남 진출기업에게 내년 베트남 비즈니스 전략수립을 위한 동향을 설명하고, 진출기업이 꼭 알아야 할 세무, 노무, FTA 활용방안 등의 정보를 제공하고자 베트남 진출기업 포럼을 개최하오니 기업들의 많은 관심 바랍니다.

- 일시 : 2022년 12월 6일(화) 09:30~12:20
- 장소 : 롯데호텔 하노이, 6층 에메랄드 룸  
(54 Lieu Giai, Cong Vi, Ba Dinh, Ha Noi)
- 참석자 : 베트남 진출 기업인 약 110명
- 참가신청 : [클릭시 신청양식으로 이동](#)
- 주요 프로그램

시 간(분)	내 용	비 고
9:30~9:40('5, '5)	인사말씀	코트라, 코참
9:40~10:00('20)	베트남 경제동향 및 전망	신한베트남은행
10:00~10:30('30)	2022 주요 노무이슈 및 대응	주베트남대한민국대사관
10:30~10:40('10)	M&A 지원사업 소개	코트라
10:40~11:00('20)	티 브레이크	
11:00~11:30('30)	2022 주요 세무회계 이슈	동아회계법인
11:30~11:40('30)	글로벌 ESG+ 사업 소개	코트라
11:40~11:50('10)	해외공동물류사업 소개	코트라
11:50~12:20('30)	2022 통관 및 FTA 활용 주요 이슈	코트라 한-베 FTA활용지원센터

- 문의처 : 하노이무역관 조아라 대리  
(joara@kotra.or.kr / 024-3946-0511[ext.531])



[클릭시 신청글로 이동](#)



# kotra 긴급수출24 무료서비스 안내

## kotra 긴급수출24 현지마케팅대행 서비스6종 무료제공

kotra의 긴급수출24 서비스 중  
'6종의 현지마케팅대행 서비스가  
'22년 12월 31일 까지 무료로 제공됩니다.  
관심 기업의 많은 이용 부탁드립니다.

### 샘플 대리 전달

하노이 무역관에서 샘플을 수령하여 특정 바이어에게 샘플을 전달합니다.



VAT 별도 15만원 ➡ 무료

### 샘플 테스트 조사

하노이 무역관에서 샘플을 수령하여 대상군에 샘플체형 설문조사를 진행합니다.



VAT 별도 45만원 ➡ 무료

### 거래 교신 지원



초기 교신이 진행되고 있는 바이어와의 거래 교신에 회신 돌려 취지 전달, 부연 설명, 의사확인 등이 일정기간 필요한 경우 지원 드립니다.

VAT 별도 15만원 ➡ 무료

### 대리 면담 지원

출장을 가지 못하는 기업을 대신하여 하노이 현지에서 바이어사를 대상으로 심층 면담을 대리 수행해 드립니다.



VAT 별도 45만원 ➡ 무료

### 거래선 관심도 조사

국내업체가 보유한(연락처 등) 해외업체의 관심 유무를 조사해 드립니다.



1개사 당 VAT 별도 5만원 ➡ 무료



'22년 9월 7일 ~12월 31까지  
( '22.12. 31 접수 마감)

### 바이어 실태조사

기적촉종인 바이어 주소지에 방문하여 현장 조사를 하거나 인터뷰를 수행합니다.



VAT 별도 45만원 ➡ 무료



Kotra 무역투자24 사업신청 홈페이지에서 긴급수출24를 검색하세요!



클릭시 신청글로 이동





## M&A 지원사업 안내

KOTRA는 우리 중소기업의 해외 M&A를 지원합니다.

해외 M&A는 해외 영업망 확보, 해외생산거점 구축, 신사업 발굴 및 원천기술과 IP 확보와 같은 해외 진출의 모멘텀을 잡기 위한 효과적인 전략 중 하나입니다.

KOTRA는 해외 매물발굴부터 인수 후 통합과정까지, ① M&A 전략 수립 지원(시장 및 산업 정보 제공), ② 해외 M&A 매물 제공(타겟 지역 및 산업 분야의 적합한 매물 복수 발굴 지원), ③ 해외 실사 지원 서비스(해외 무역관을 활용한 사전실사 및 본실사 지원), ④ 인수 후 통합과정 지원(PMI 활동 지원), ⑤ M&A 실사비용 지원(인수 완료 기업 대상, 금액과 한도는 별도 문의) 서비스를 제공합니다.

베트남 현지 기업 인수합병 관련 문의(합작법인(JV) 설립 및 청산 문의 포함)가 있으신 기업 임직원분들께서는 KOTRA 본사(투자 M&A팀) 또는 해외 무역관(하노이, 호치민, 다낭)에 문의를 해 주시기 바랍니다.

### <M&A 지원 담당자 안내>

- (하노이) 차성욱 팀장 / (T) (84)24-3946-0511 / (E) woogycha@kotra.or.kr
- (호치민) 김서웅 차장 / (T) (84)28-3822-3944(112) / (E) sinica-kim@kotra.or.kr
- (다낭) 김진모 과장 / (T) (84)935-671-359 / (E) jinmokim90@kotra.or.kr
- (투자M&A팀) (T) (82)2-3497-1110 / (E) MnA@kotra.or.kr

해외 매물발굴부터  
인수 후 통합과정까지

**KOTRA 투자M&A팀이  
함께합니다.**

#### 1 M&A 전략수립지원

타겟 지역 및 산업분야에 대한  
원포인트 전략 보고서 제공 등

#### 2 해외 M&A 매물 제공

타겟 지역 및 산업 내 유망매물 발굴



#### 3 해외 실사 지원 서비스

사전실사 및 본실사 지원  
(원격 사전실사 대행 포함)

#### 4 인수 후 통합 과정 지원

M&A 완료 후 전반적 PMI 지원

#### 5 M&A 실사비용지원

인수자문비용 지원(3,000만원 이내)

